

CONSORCIO PUBLICO DE SAUDE DA MICRORREGIAO DO CRAT

Balancete Contábil

Exercício: 2026

Período: 01/03/2026 a 31/03/2026

CONSORCIO PUBLICO DE SAUDE DA MICRORREGIAO DO CRAT

DCASP (Art. 1º, III da Portaria nº 700 de 10 de Dezembro de 2014)

Código	Conta	Saldo		Débitos		Créditos		Saldo Atual
		Exercício	Período	No Período	Até o Período	No Período	Até o Período	
1.0.0.0.0.0.00.000	ATIVO	30.540.907,58 D	29.917.607,64 D	4.324.898,72	17.425.724,92	5.271.230,16	18.995.356,30	28.971.276,20 D
1.1.0.0.0.0.00.000	ATIVO CIRCULANTE	25.041.658,92 D	24.412.612,92 D	4.028.094,15	17.123.174,29	5.271.230,16	18.995.356,30	23.169.476,91 D
1.1.1.0.0.0.00.000	CAIXA E EQUIVALENTES DE CAIXA	24.998.243,96 D	24.353.164,52 D	4.028.094,15	17.077.915,44	5.245.536,30	18.940.437,03	23.135.722,37 D
1.1.1.1.0.0.00.000	CAIXA E EQUIVALENTES DE CAIXA EM MOEDA NACIONAL	24.998.243,96 D	24.353.164,52 D	4.028.094,15	17.077.915,44	5.245.536,30	18.940.437,03	23.135.722,37 D
1.1.1.1.1.00.00.000	CAIXA E EQUIVALENTES DE CAIXA EM MOEDA NACIONAL - CONSOLIDAÇÃO	24.998.243,96 D	24.353.164,52 D	4.028.094,15	17.077.915,44	5.245.536,30	18.940.437,03	23.135.722,37 D
1.1.1.1.1.19.00.000	BANCOS CONTA MOVIMENTO - DEMAIS CONTAS	24.998.243,96 D	24.353.164,52 D	4.028.094,15	17.077.915,44	5.245.536,30	18.940.437,03	23.135.722,37 D
1.1.1.1.1.19.01.000	Banco do Brasil	1.556.135,44 D	142.837,04 D	1.196,67	32.911,67	0,00	1.445.013,40	144.033,71 D
1.1.1.1.1.19.03.000	Caixa Econômica Federal	23.442.108,52 D	24.210.327,48 D	4.026.897,48	17.045.003,77	5.245.536,30	17.495.423,63	22.991.688,66 D
1.1.3.0.0.0.00.000	DEMAIS CRÉDITOS E VALORES A CURTO PRAZO	43.414,96 D	59.448,40 D	0,00	45.258,85	25.693,86	54.919,27	33.754,54 D
1.1.3.8.0.0.00.000	OUTROS CRÉDITOS A RECEBER E VALORES A CURTO PRAZO	43.414,96 D	59.448,40 D	0,00	45.258,85	25.693,86	54.919,27	33.754,54 D
1.1.3.8.1.00.00.000	OUTROS CRÉDITOS A RECEBER E VALORES A CURTO PRAZO - CONSOLIDAÇÃO	43.414,96 D	59.448,40 D	0,00	45.258,85	25.693,86	54.919,27	33.754,54 D
1.1.3.8.1.08.00.000	CRÉDITOS A RECEBER POR REEMBOLSO DE SALÁRIO FAMILIA PAGO	1.882,50 D	1.865,76 D	0,00	2.289,61	1.283,26	3.589,61	582,50 D
1.1.3.8.1.09.00.000	CRÉDITOS A RECEBER POR REEMBOLSO DE SALÁRIO MATERNIDADE PAGO	32.813,32 D	48.863,50 D	0,00	42.969,24	24.410,60	51.329,66	24.452,90 D
1.1.3.8.1.99.00.000	OUTROS CRÉDITOS A RECEBER E VALORES DE CURTO PRAZO	8.719,14 D	8.719,14 D	0,00	0,00	0,00	0,00	8.719,14 D
1.1.3.8.1.99.02.000	DÉBITOS A REGULARIZAR - INSS	8.695,29 D	8.695,29 D	0,00	0,00	0,00	0,00	8.695,29 D
1.1.3.8.1.99.12.000	DÉBITOS A REGULARIZAR - CONTRIBUIÇÃO SINDICAL ANUAL	23,85 D	23,85 D	0,00	0,00	0,00	0,00	23,85 D
1.2.0.0.0.0.00.000	ATIVO NÃO CIRCULANTE	5.499.248,66 D	5.504.994,72 D	296.804,57	302.550,63	0,00	0,00	5.801.799,29 D
1.2.3.0.0.0.00.000	IMOBILIZADO	5.499.248,66 D	5.504.994,72 D	296.804,57	302.550,63	0,00	0,00	5.801.799,29 D
1.2.3.1.0.0.00.000	BENS MOVEIS	5.282.413,19 D	5.288.159,25 D	296.804,57	302.550,63	0,00	0,00	5.584.963,82 D
1.2.3.1.1.00.00.000	BENS MOVEIS- CONSOLIDAÇÃO	5.282.413,19 D	5.288.159,25 D	296.804,57	302.550,63	0,00	0,00	5.584.963,82 D
1.2.3.1.1.01.00.000	MÁQUINAS, APARELHOS, EQUIPAMENTOS E FERRAMENTAS	978.089,95 D	983.836,01 D	2.354,57	8.100,63	0,00	0,00	986.190,58 D
1.2.3.1.1.01.03.000	APARELHOS, EQUIPAMENTOS E UTENSÍLIOS MÉDICOS, ODONTOLÓGICOS, LABORATORIAIS E HOSPITALARES	10.500,00 D	10.500,00 D	698,00	698,00	0,00	0,00	11.198,00 D
1.2.3.1.1.01.05.000	EQUIPAMENTO DE PROTEÇÃO, SEGURANÇA E SOCORRO	0,00 D	2.630,00 D	0,00	2.630,00	0,00	0,00	2.630,00 D
1.2.3.1.1.01.99.000	OUTRAS MÁQUINAS, APARELHOS, EQUIPAMENTOS E FERRAMENTAS	967.589,95 D	970.706,01 D	1.656,57	4.772,63	0,00	0,00	972.362,58 D
1.2.3.1.1.03.00.000	MÓVEIS E UTENSÍLIOS	22.750,04 D	22.750,04 D	0,00	0,00	0,00	0,00	22.750,04 D
1.2.3.1.1.03.01.000	APARELHOS E UTENSÍLIOS DOMÉSTICOS	221,30 D	221,30 D	0,00	0,00	0,00	0,00	221,30 D
1.2.3.1.1.03.02.000	MÁQUINAS E UTENSÍLIOS DE ESCRITÓRIO	2.599,99 D	2.599,99 D	0,00	0,00	0,00	0,00	2.599,99 D
1.2.3.1.1.03.03.000	MOBILIÁRIO EM GERAL	14.490,00 D	14.490,00 D	0,00	0,00	0,00	0,00	14.490,00 D
1.2.3.1.1.03.04.000	UTENSÍLIOS EM GERAL	5.438,75 D	5.438,75 D	0,00	0,00	0,00	0,00	5.438,75 D
1.2.3.1.1.05.00.000	VEÍCULOS	3.238.950,00 D	3.238.950,00 D	294.450,00	294.450,00	0,00	0,00	3.533.400,00 D
1.2.3.1.1.05.01.000	VEÍCULOS EM GERAL	3.238.950,00 D	3.238.950,00 D	294.450,00	294.450,00	0,00	0,00	3.533.400,00 D

CONSORCIO PUBLICO DE SAUDE DA MICRORREGIAO DO CRAT

Balancete Contábil

Exercício: 2026

Período: 01/03/2026 a 31/03/2026

CONSORCIO PUBLICO DE SAUDE DA MICRORREGIAO DO CRAT

DCASP (Art. 1º, III da Portaria nº 700 de 10 de Dezembro de 2014)

Código	Conta	Saldo		Débitos		Créditos		Saldo Atual
		Exercício	Período	Até o Período	Até o Período	No Período	Até o Período	
1.2.3.1.1.99.00.000	DEMAIS BENS MÓVEIS	1.042.623,20 D	1.042.623,20 D	0,00	0,00	0,00	0,00	1.042.623,20 D
1.2.3.1.1.99.99.000	OUTROS BENS MÓVEIS	1.042.623,20 D	1.042.623,20 D	0,00	0,00	0,00	0,00	1.042.623,20 D
1.2.3.2.0.00.00.000	BENS IMÓVEIS	741.168,20 D	741.168,20 D	0,00	0,00	0,00	0,00	741.168,20 D
1.2.3.2.1.00.00.000	BENS IMÓVEIS- CONSOLIDAÇÃO	741.168,20 D	741.168,20 D	0,00	0,00	0,00	0,00	741.168,20 D
1.2.3.2.1.06.00.000	BENS IMÓVEIS EM ANDAMENTO	733.459,50 D	733.459,50 D	0,00	0,00	0,00	0,00	733.459,50 D
1.2.3.2.1.06.01.000	OBRAS EM ANDAMENTO	733.459,50 D	733.459,50 D	0,00	0,00	0,00	0,00	733.459,50 D
1.2.3.2.1.99.00.000	DEMAIS BENS IMÓVEIS	7.708,70 D	7.708,70 D	0,00	0,00	0,00	0,00	7.708,70 D
1.2.3.2.1.99.99.000	OUTROS BENS IMÓVEIS	7.708,70 D	7.708,70 D	0,00	0,00	0,00	0,00	7.708,70 D
1.2.3.8.0.00.00.000	(-) DEPRECIACÃO, EXAUSTÃO E AMORTIZAÇÃO ACUMULADAS	524.332,73 C	524.332,73 C	0,00	0,00	0,00	0,00	524.332,73 C
1.2.3.8.1.00.00.000	(-) DEPRECIACÃO, EXAUSTÃO E AMORTIZAÇÃO ACUMULADAS - CONSOLIDAÇÃO	524.332,73 C	524.332,73 C	0,00	0,00	0,00	0,00	524.332,73 C
1.2.3.8.1.01.00.000	(-) DEPRECIACÃO ACUMULADA - BENS MÓVEIS	524.332,73 C	524.332,73 C	0,00	0,00	0,00	0,00	524.332,73 C
1.2.3.8.1.01.01.000	(-) DEPRECIACÃO ACUMULADA DE MÁQUINAS, APARELHOS, EQUIPAMENTOS E FERRAMENTAS	314.663,60 C	314.663,60 C	0,00	0,00	0,00	0,00	314.663,60 C
1.2.3.8.1.01.02.000	(-) DEPRECIACÃO ACUMULADA DE BENS DE INFORMÁTICA	97.484,62 C	97.484,62 C	0,00	0,00	0,00	0,00	97.484,62 C
1.2.3.8.1.01.03.000	(-) DEPRECIACÃO ACUMULADA DE MÓVEIS E UTENSÍLIOS	46.309,04 C	46.309,04 C	0,00	0,00	0,00	0,00	46.309,04 C
1.2.3.8.1.01.04.000	(-) DEPRECIACÃO ACUMULADA DE MATERIAIS CULTURAIS, EDUCACIONAIS E DE COMUNICAÇÃO	406,77 C	406,77 C	0,00	0,00	0,00	0,00	406,77 C
1.2.3.8.1.01.05.000	(-) DEPRECIACÃO ACUMULADA DE VEÍCULOS	64.779,00 C	64.779,00 C	0,00	0,00	0,00	0,00	64.779,00 C
1.2.3.8.1.01.99.000	(-) DEPRECIACÃO ACUMULADA DE DEMAIS BENS MÓVEIS	689,70 C	689,70 C	0,00	0,00	0,00	0,00	689,70 C
2.0.0.0.0.00.00.000	PASSIVO E PATRIMÔNIO LÍQUIDO	30.540.907,58 C	29.917.607,64 C	4.331.348,96	16.533.431,03	3.385.017,42	14.963.799,65	28.971.276,20 C
2.1.0.0.0.00.00.000	PASSIVO CIRCULANTE	1.928.429,33 C	1.970.429,31 C	2.668.195,14	7.059.222,52	2.142.408,32	6.575.435,68	1.444.642,49 C
2.1.1.0.0.00.00.000	OBRIGAÇÕES TRABALHISTAS, PREVIDENCIÁRIAS E ASSISTENCIAIS A PAGAR A CURTO PRAZO	363.022,42 C	413.350,40 C	1.629.442,22	4.795.524,18	1.228.125,98	4.444.535,92	12.034,16 C
2.1.1.1.0.00.00.000	PESSOAL A PAGAR	10.266,47 C	54.924,33 C	1.268.619,68	3.693.774,80	1.225.613,07	3.695.426,05	11.917,72 C
2.1.1.1.1.00.00.000	PESSOAL A PAGAR - CONSOLIDAÇÃO	10.266,47 C	54.924,33 C	1.268.619,68	3.693.774,80	1.225.613,07	3.695.426,05	11.917,72 C
2.1.1.1.1.01.00.000	SALÁRIOS, REMUNERAÇÕES E BENEFÍCIOS	10.266,47 C	54.924,33 C	1.268.619,68	3.693.774,80	1.225.613,07	3.695.426,05	11.917,72 C
2.1.1.1.4.0.00.00.000	ENCARGOS SOCIAIS A PAGAR	352.755,95 C	358.426,07 C	360.822,54	1.101.749,38	2.512,91	749.109,87	116,44 C
2.1.1.4.3.00.00.000	ENCARGOS SOCIAIS A PAGAR-INTER OFSS - UNIÃO	352.755,95 C	358.426,07 C	360.822,54	1.101.749,38	2.512,91	749.109,87	116,44 C
2.1.1.4.3.01.00.000	CONTRIBUIÇÕES AO RGPS A PAGAR	352.755,95 C	358.426,07 C	360.822,54	1.101.749,38	2.512,91	749.109,87	116,44 C
2.1.1.4.3.01.01.000	CONTRIBUIÇÕES AO RGPS SOBRE SALÁRIOS E REMUNERAÇÕES	352.755,95 C	358.426,07 C	360.822,54	1.101.749,38	2.512,91	749.109,87	116,44 C
2.1.3.0.0.00.00.000	FORNECEDORES E CONTAS A PAGAR A CURTO PRAZO	1.276.830,75 C	1.335.225,61 C	850.701,12	1.636.711,93	731.808,44	1.576.214,11	1.216.332,93 C
2.1.3.1.0.00.00.000	FORNECEDORES E CONTAS A PAGAR NACIONAIS A CURTO PRAZO	1.276.830,75 C	1.335.225,61 C	850.701,12	1.636.711,93	731.808,44	1.576.214,11	1.216.332,93 C
2.1.3.1.1.00.00.000	FORNECEDORES E CONTAS A PAGAR NACIONAIS A CURTO PRAZO - CONSOLIDAÇÃO	1.276.830,75 C	1.335.225,61 C	850.701,12	1.636.711,93	731.808,44	1.576.214,11	1.216.332,93 C

CONSORCIO PUBLICO DE SAUDE DA MICRORREGIAO DO CRAT

Balancete Contábil

Exercício: 2026

Período: 01/03/2026 a 31/03/2026

CONSORCIO PUBLICO DE SAUDE DA MICRORREGIAO DO CRAT

DCASP (Art. 1º, III da Portaria nº 700 de 10 de Dezembro de 2014)

Codigo	Conta	Saldo		Débitos		Créditos		Saldo Atual
		Exercicio	Período	No Período	Até o Período	No Período	Até o Período	
2.1.3.1.1.01.00.000	FORNECEDORES NACIONAIS	1.276.830,75 C	1.335.225,61 C	850.701,12	1.636.711,93	731.808,44	1.576.214,11	1.216.332,93 C
2.1.3.1.1.01.01.000	FORNECEDORES NAO PARCELADOS A PAGAR	1.276.830,75 C	1.335.225,61 C	850.701,12	1.636.711,93	731.808,44	1.576.214,11	1.216.332,93 C
2.1.8.0.0.00.00.000	ADANTAMENTO DE CLIENTES E DEMAIS OBRIGAÇÕES A CURTO PRAZO	288.576,16 C	221.853,30 C	188.051,80	626.986,41	182.473,90	554.685,65	216.275,40 C
2.1.8.8.0.00.00.000	VALORES RESTITUIVEIS	288.576,16 C	221.853,30 C	188.051,80	626.986,41	182.473,90	554.685,65	216.275,40 C
2.1.8.8.1.00.00.000	VALORES RESTITUIVEIS - CONSOLIDAÇÃO	271.015,08 C	203.717,95 C	168.632,72	573.078,56	164.593,32	501.742,03	199.678,56 C
2.1.8.8.1.01.00.000	CONSIGNAÇÕES	271.015,08 C	203.717,95 C	168.632,72	573.078,56	164.593,32	501.742,03	199.678,56 C
2.1.8.8.1.01.02.000	INSS	127.161,78 C	131.810,33 C	102.837,82	305.604,23	103.311,44	310.726,40	132.283,95 C
2.1.8.8.1.01.04.000	IMPOSTO SOBRE A RENDA RETIDO NA FONTE - IRRF	142.182,25 C	71.218,78 C	65.106,06	264.469,29	60.512,00	188.911,76	66.624,72 C
2.1.8.8.1.01.13.000	RETENÇÕES - ENTIDADES REPRESENTATIVAS DE CLASSES	1.671,05 C	688,84 C	688,84	3.005,04	769,88	2.103,87	769,88 C
2.1.8.8.2.00.00.000	VALORES RESTITUIVEIS - INTRA OFSS	0,00 C	1.290,70 C	2.574,43	3.845,68	1.283,73	3.845,68	0,00 C
2.1.8.8.2.01.00.000	CONSIGNAÇÕES	0,00 C	1.290,70 C	2.574,43	3.845,68	1.283,73	3.845,68	0,00 C
2.1.8.8.2.01.99.000	OUTRAS CONSIGNAÇÕES	0,00 C	1.290,70 C	2.574,43	3.845,68	1.283,73	3.845,68	0,00 C
2.1.8.8.3.00.00.000	VALORES RESTITUIVEIS - INTER OFSS - UNIÃO	17.561,08 C	16.844,65 C	16.844,65	50.062,17	16.596,85	49.097,94	16.596,85 C
2.1.8.8.3.01.00.000	CONSIGNAÇÕES	17.561,08 C	16.844,65 C	16.844,65	50.062,17	16.596,85	49.097,94	16.596,85 C
2.1.8.8.3.01.99.000	OUTRAS CONSIGNAÇÕES	17.561,08 C	16.844,65 C	16.844,65	50.062,17	16.596,85	49.097,94	16.596,85 C
2.3.0.0.0.00.00.000	PATRIMÔNIO LIQUIDO	28.612.478,25 C	27.947.178,33 C	1.663.153,72	9.474.208,51	1.242.609,10	8.388.363,97	27.526.633,71 C
2.3.7.0.0.00.00.000	RESULTADOS ACUMULADOS	28.612.478,25 C	27.947.178,33 C	1.663.153,72	9.474.208,51	1.242.609,10	8.388.363,97	27.526.633,71 C
2.3.7.1.0.00.00.000	SUPERÁVITS OU DÉFICITS ACUMULADOS	28.612.478,25 C	27.947.178,33 C	1.663.153,72	9.474.208,51	1.242.609,10	8.388.363,97	27.526.633,71 C
2.3.7.1.1.00.00.000	SUPERÁVITS OU DÉFICITS ACUMULADOS - CONSOLIDAÇÃO	28.612.478,25 C	27.947.178,33 C	1.663.153,72	9.474.208,51	1.242.609,10	8.388.363,97	27.526.633,71 C
2.3.7.1.1.01.00.000	SUPERÁVITS OU DÉFICITS DO EXERCÍCIO	3.755.985,24 C	665.299,92 D	1.663.153,72	9.474.208,51	1.242.609,10	4.632.378,73	1.085.844,54 D
2.3.7.1.1.02.00.000	SUPERÁVITS OU DÉFICITS DE EXERCÍCIOS ANTERIORES	24.691.646,12 C	28.447.631,36 C	0,00	0,00	0,00	3.755.985,24	28.447.631,36 C
2.3.7.1.1.03.00.000	AJUSTES DE EXERCÍCIOS ANTERIORES	164.846,89 C	164.846,89 C	0,00	0,00	0,00	0,00	164.846,89 C
3.0.0.0.0.00.00.000	VARIAÇÃO PATRIMONIAL DIMINUTIVA	0,00 D	0,00 D	1.663.153,72	5.718.223,27	1.663.153,72	5.718.223,27	0,00 D
3.1.0.0.0.00.00.000	PESSOAL E ENCARGOS	0,00 D	0,00 D	1.228.125,98	4.444.535,92	1.228.125,98	4.444.535,92	0,00 D
3.1.1.0.0.00.00.000	REMUNERAÇÃO A PESSOAL	0,00 D	0,00 D	1.225.613,07	3.695.426,05	1.225.613,07	3.695.426,05	0,00 D
3.1.1.1.0.00.00.000	REMUNERAÇÃO A PESSOAL ATIVO CIVIL - ABRANGIDOS PELO RPPS	0,00 D	0,00 D	1.225.613,07	3.695.426,05	1.225.613,07	3.695.426,05	0,00 D
3.1.1.1.1.00.00.000	REMUNERAÇÃO A PESSOAL ATIVO CIVIL - ABRANGIDOS PELO RPPS - CONSOLIDAÇÃO	0,00 D	0,00 D	1.225.613,07	3.695.426,05	1.225.613,07	3.695.426,05	0,00 D
3.1.1.1.1.01.00.000	VENCIMENTOS E VANTAGENS FIXAS - PESSOAL CIVIL - RPPS	0,00 D	0,00 D	1.225.613,07	3.695.426,05	1.225.613,07	3.695.426,05	0,00 D
3.1.1.1.1.01.01.000	VENCIMENTOS E SALÁRIOS	0,00 D	0,00 D	1.225.613,07	3.695.426,05	1.225.613,07	3.695.426,05	0,00 D
3.1.2.0.0.00.00.000	ENCARGOS PATRONAIS	0,00 D	0,00 D	2.512,91	749.109,87	2.512,91	749.109,87	0,00 D
3.1.2.2.0.00.00.000	ENCARGOS PATRONAIS - RGPS	0,00 D	0,00 D	2.512,91	749.109,87	2.512,91	749.109,87	0,00 D
3.1.2.2.3.00.00.000	ENCARGOS PATRONAIS - RGPS - INTER OFSS - UNIÃO	0,00 D	0,00 D	2.512,91	749.109,87	2.512,91	749.109,87	0,00 D
3.1.2.2.3.01.00.000	CONTRIBUIÇÕES PREVIDENCIÁRIAS - INSS	0,00 D	0,00 D	2.512,91	749.109,87	2.512,91	749.109,87	0,00 D
3.3.0.0.0.00.00.000	USO DE BENS, SERVIÇOS E CONSUMO DE CAPITAL FIXO	0,00 D	0,00 D	344.883,87	1.012.770,23	344.883,87	1.012.770,23	0,00 D

CONSORCIO PUBLICO DE SAUDE DA MICRORREGIAO DO CRAT

Balancete Contábil

Exercício: 2026

Período: 01/03/2026 a 31/03/2026

CONSORCIO PUBLICO DE SAUDE DA MICRORREGIAO DO CRAT

DCASP (Art. 1º, III da Portaria nº 700 de 10 de Dezembro de 2014)

Código	Conta	Saldo Inicial		Débitos		Créditos		Saldo Atual
		Exercício	Período	No Período	Até o Período	No Período	Até o Período	
3.3.1.0.0.00.00.000	USO DE MATERIAL DE CONSUMO	0,00 D	0,00 D	117.839,77	398.272,44	117.839,77	398.272,44	0,00 D
3.3.1.1.0.00.00.000	CONSUMO DE MATERIAL	0,00 D	0,00 D	117.839,77	398.272,44	117.839,77	398.272,44	0,00 D
3.3.1.1.1.00.00.000	CONSUMO DE MATERIAL - CONSOLIDAÇÃO	0,00 D	0,00 D	117.839,77	398.272,44	117.839,77	398.272,44	0,00 D
3.3.1.1.1.99.00.000	OUTROS MATERIAIS DE CONSUMO	0,00 D	0,00 D	117.839,77	398.272,44	117.839,77	398.272,44	0,00 D
3.3.2.0.0.00.00.000	SERVIÇOS	0,00 D	0,00 D	227.044,10	614.497,79	227.044,10	614.497,79	0,00 D
3.3.2.1.0.00.00.000	DIÁRIAS	0,00 D	0,00 D	4.313,40	16.471,00	4.313,40	16.471,00	0,00 D
3.3.2.1.1.00.00.000	DIÁRIAS - CONSOLIDAÇÃO	0,00 D	0,00 D	4.313,40	16.471,00	4.313,40	16.471,00	0,00 D
3.3.2.1.1.01.00.000	DIÁRIAS PESSOAL CIVIL	0,00 D	0,00 D	4.313,40	16.471,00	4.313,40	16.471,00	0,00 D
3.3.2.2.0.00.00.000	SERVIÇOS TERCEIROS - PF	0,00 D	0,00 D	0,00	475,00	0,00	475,00	0,00 D
3.3.2.2.1.00.00.000	SERVIÇOS TERCEIROS - PF - CONSOLIDAÇÃO	0,00 D	0,00 D	0,00	475,00	0,00	475,00	0,00 D
3.3.2.2.1.99.00.000	OUTROS SERVICOS PRESTADOS POR PESSOA FISICA	0,00 D	0,00 D	0,00	475,00	0,00	475,00	0,00 D
3.3.2.3.0.00.00.000	SERVIÇOS TERCEIROS - PJ	0,00 D	0,00 D	222.730,70	597.551,79	222.730,70	597.551,79	0,00 D
3.3.2.3.1.00.00.000	SERVIÇOS TERCEIROS - PJ - CONSOLIDAÇÃO	0,00 D	0,00 D	222.730,70	597.551,79	222.730,70	597.551,79	0,00 D
3.3.2.3.1.99.00.000	OUTROS SERVIÇOS TERCEIROS - PJ	0,00 D	0,00 D	222.730,70	597.551,79	222.730,70	597.551,79	0,00 D
3.6.0.0.0.00.00.000	DESVALORIZAÇÃO E PERDA DE ATIVOS E INCORPORAÇÃO DE PASSIVOS	0,00 D	0,00 D	23,87	23,87	23,87	23,87	0,00 D
3.6.4.0.0.00.00.000	INCORPORAÇÃO DE PASSIVOS	0,00 D	0,00 D	23,87	23,87	23,87	23,87	0,00 D
3.6.4.0.1.00.00.000	INCORPORAÇÃO DE PASSIVOS - CONSOLIDAÇÃO	0,00 D	0,00 D	23,87	23,87	23,87	23,87	0,00 D
3.6.4.0.1.02.00.000	INCORPORAÇÃO DE PASSIVOS - OUTROS	0,00 C	0,00 C	23,87	23,87	23,87	23,87	0,00 C
3.9.0.0.0.00.00.000	OUTRAS VARIAÇÕES PATRIMONIAIS DIMINUTIVAS	0,00 D	0,00 D	90.120,00	260.893,25	90.120,00	260.893,25	0,00 D
3.9.0.0.0.00.00.000	DIVERSAS VARIAÇÕES PATRIMONIAIS DIMINUTIVAS	0,00 D	0,00 D	90.120,00	260.893,25	90.120,00	260.893,25	0,00 D
3.9.9.0.0.00.00.000	VARIAÇÕES PATRIMONIAIS DIMINUTIVAS DECORRENTES DE FATOS GERADORES DIVERSOS	0,00 D	0,00 D	90.120,00	260.893,25	90.120,00	260.893,25	0,00 D
3.9.9.9.1.00.00.000	VARIAÇÕES PATRIMONIAIS DIMINUTIVAS DECORRENTES DE FATOS GERADORES DIVERSOS - CONSOLIDAÇÃO	0,00 D	0,00 D	90.120,00	260.893,25	90.120,00	260.893,25	0,00 D
3.9.9.9.1.03.00.000	DIVERSAS VARIAÇÕES DIMINUTIVAS	0,00 D	0,00 D	90.120,00	260.893,25	90.120,00	260.893,25	0,00 D
4.0.0.0.0.00.00.000	VARIAÇÃO PATRIMONIAL AUMENTATIVA	0,00 C	0,00 C	1.242.609,10	4.632.378,73	1.242.609,10	4.632.378,73	0,00 C
4.1.0.0.0.00.00.000	IMPOSTOS, TAXAS E CONTRIBUIÇÕES DE MELHORIA	0,00 C	0,00 C	64.596,97	247.022,13	64.596,97	247.022,13	0,00 C
4.1.1.0.0.00.00.000	IMPOSTOS	0,00 C	0,00 C	64.596,97	247.022,13	64.596,97	247.022,13	0,00 C
4.1.1.2.0.00.00.000	IMPOSTOS SOBRE PATRIMÔNIO E A RENDA	0,00 C	0,00 C	64.596,97	247.022,13	64.596,97	247.022,13	0,00 C
4.1.1.2.1.00.00.000	IMPOSTOS SOBRE PATRIMÔNIO E A RENDA - CONSOLIDAÇÃO	0,00 C	0,00 C	64.596,97	247.022,13	64.596,97	247.022,13	0,00 C
4.1.1.2.1.03.00.000	IMPOSTO SOBRE A RENDA E PROVENTOS DE QUALQUER NATUREZA	0,00 C	0,00 C	64.596,97	247.022,13	64.596,97	247.022,13	0,00 C
4.1.1.2.1.03.01.000	IR - PESSOAS FISICAS	0,00 C	0,00 C	64.596,97	247.022,13	64.596,97	247.022,13	0,00 C
4.4.0.0.0.00.00.000	VARIAÇÕES PATRIMONIAIS AUMENTATIVAS FINANCEIRAS	0,00 C	0,00 C	232.929,94	672.543,17	232.929,94	672.543,17	0,00 C
4.4.5.0.0.00.00.000	REMUNERAÇÃO DE DEPOSITOS BANCÁRIOS E APLICAÇÕES FINANCEIRAS	0,00 C	0,00 C	232.929,94	672.543,17	232.929,94	672.543,17	0,00 C
4.4.5.1.0.00.00.000	REMUNERAÇÃO DE DEPOSITOS BANCÁRIOS	0,00 C	0,00 C	232.929,94	672.543,17	232.929,94	672.543,17	0,00 C

CONSORCIO PUBLICO DE SAUDE DA MICRORREGIAO DO CRAT

Balancete Contábil

Exercício: 2026

Período: 01/03/2026 a 31/03/2026

CONSORCIO PUBLICO DE SAUDE DA MICRORREGIAO DO CRAT

DCASP (Art. 1º, III da Portaria nº 700 de 10 de Dezembro de 2014)

Código	Conta	Saldo Inicial		Débitos		Créditos		Saldo Atual
		Exercício	Período	No Período	Até o Período	No Período	Até o Período	
4.4.5.1.1.00.00.000	REMUNERAÇÃO DE DEPÓSITOS BANCÁRIOS - CONSOLIDAÇÃO	0,00 C	0,00 C	232.929,94	672.543,17	232.929,94	672.543,17	0,00 C
4.4.5.1.1.01.00.000	RENDIMENTO DEPOSITO BANCARIO	0,00 C	0,00 C	232.929,94	672.543,17	232.929,94	672.543,17	0,00 C
4.5.0.0.0.00.00.000	TRANSFERÊNCIAS E DELEGAÇÕES RECEBIDAS	0,00 C	0,00 C	915.463,25	3.661.853,00	915.463,25	3.661.853,00	0,00 C
4.5.2.0.0.00.00.000	TRANSFERÊNCIAS INTER GOVERNAMENTAIS	0,00 C	0,00 C	915.463,25	3.661.853,00	915.463,25	3.661.853,00	0,00 C
4.5.2.4.0.00.00.000	OUTRAS TRANSFERÊNCIAS	0,00 C	0,00 C	915.463,25	3.661.853,00	915.463,25	3.661.853,00	0,00 C
4.5.2.4.5.00.00.000	OUTRAS TRANSFERÊNCIAS - INTER OFSS - MUNICIPIO	0,00 C	0,00 C	915.463,25	3.661.853,00	915.463,25	3.661.853,00	0,00 C
4.5.2.4.5.99.00.000	OUTRAS TRANSFERÊNCIAS INTER MUNICIPIOS	0,00 C	0,00 C	915.463,25	3.661.853,00	915.463,25	3.661.853,00	0,00 C
4.9.0.0.0.00.00.000	OUTRAS VARIAÇÕES PATRIMONIAIS AUMENTATIVAS	0,00 C	0,00 C	29.618,94	50.960,43	29.618,94	50.960,43	0,00 C
4.9.0.0.0.00.00.000	DIVERSAS VARIAÇÕES PATRIMONIAIS AUMENTATIVAS	0,00 C	0,00 C	29.618,94	50.960,43	29.618,94	50.960,43	0,00 C
4.9.9.6.0.00.00.000	INDENIZAÇÕES E RESTITUIÇÕES	0,00 C	0,00 C	1.618,94	22.960,43	1.618,94	22.960,43	0,00 C
4.9.9.6.1.00.00.000	INDENIZAÇÕES E RESTITUIÇÕES - CONSOLIDAÇÃO	0,00 C	0,00 C	1.618,94	22.960,43	1.618,94	22.960,43	0,00 C
4.9.9.6.1.99.00.000	OUTRAS INDENIZAÇÕES	0,00 C	0,00 C	1.618,94	22.960,43	1.618,94	22.960,43	0,00 C
4.9.9.9.0.00.00.000	VARIAÇÕES PATRIMONIAIS AUMENTATIVAS DECORRENTES DE FATOS GERADORES DIVERSOS	0,00 C	0,00 C	28.000,00	28.000,00	28.000,00	28.000,00	0,00 C
4.9.9.9.1.00.00.000	VARIAÇÕES PATRIMONIAIS AUMENTATIVAS DECORRENTES DE FATOS GERADORES DIVERSOS - CONSOLIDAÇÃO	0,00 C	0,00 C	28.000,00	28.000,00	28.000,00	28.000,00	0,00 C
4.9.9.9.1.02.00.000	VPA DECORRENTE DE ANULAÇÕES E CANCELAMENTOS DIVERSAS	0,00 C	0,00 C	28.000,00	28.000,00	28.000,00	28.000,00	0,00 C
5.0.0.0.0.00.00.000	CONTROLES DA APROVAÇÃO DO PLANEJAMENTO E ORÇAMENTO	0,00 D	107.089.694,22 D	1.724.219,97	112.777.538,70	1.933.461,89	5.897.086,40	105.880.452,30 D
5.2.0.0.0.00.00.000	ORÇAMENTO APROVADO	0,00 D	104.280.380,46 D	0,00	104.280.380,46	0,00	0,00	104.280.380,46 D
5.2.1.0.0.00.00.000	PREVISÃO DA RECEITA	0,00 D	52.140.190,23 D	0,00	52.140.190,23	0,00	0,00	52.140.190,23 D
5.2.1.1.0.00.00.000	PREVISÃO INICIAL DA RECEITA	0,00 D	52.140.190,23 D	0,00	52.140.190,23	0,00	0,00	52.140.190,23 D
5.2.1.1.1.00.00.000	PREVISÃO INICIAL DA RECEITA BRUTA	0,00 D	52.140.190,23 D	0,00	52.140.190,23	0,00	0,00	52.140.190,23 D
5.2.2.0.0.00.00.000	FIXAÇÃO DA DESPESA	0,00 D	52.140.190,23 D	0,00	52.140.190,23	0,00	0,00	52.140.190,23 D
5.2.2.1.0.00.00.000	DOTAÇÃO ORÇAMENTÁRIA	0,00 D	52.140.190,23 D	0,00	52.140.190,23	0,00	0,00	52.140.190,23 D
5.2.2.1.1.00.00.000	DOTAÇÃO INICIAL	0,00 D	52.140.190,23 D	0,00	52.140.190,23	0,00	0,00	52.140.190,23 D
5.3.0.0.0.00.00.000	CREDITO INICIAL	0,00 D	52.140.190,23 D	0,00	52.140.190,23	0,00	0,00	52.140.190,23 D
5.3.0.0.0.00.00.000	INSCRIÇÃO DE RESTOS A PAGAR	0,00 D	2.809.313,76 D	1.724.219,97	8.497.158,24	1.933.461,89	5.897.086,40	2.600.071,84 D
5.3.1.0.0.00.00.000	INSCRIÇÃO DE RP NÃO PROCESSADOS	0,00 D	1.169.460,59 D	1.724.219,97	6.857.305,07	1.933.461,89	5.897.086,40	960.218,67 D
5.3.1.1.0.00.00.000	RP NÃO PROCESSADOS INSCRITOS	0,00 D	144.418,90 D	0,00	144.418,90	0,00	0,00	144.418,90 D
5.3.1.2.0.00.00.000	RP NÃO PROCESSADOS - EXERCÍCIOS ANTERIORES	0,00 D	242.330,54 D	0,00	242.330,54	0,00	0,00	242.330,54 D
5.3.1.7.0.00.00.000	RP NÃO PROCESSADOS - INSCRIÇÃO NO EXERCÍCIO	0,00 D	782.711,15 D	1.724.219,97	6.470.555,63	1.933.461,89	5.897.086,40	573.469,23 D
5.3.2.0.0.00.00.000	INSCRIÇÃO DE RP PROCESSADOS	0,00 D	1.639.853,17 D	0,00	1.639.853,17	0,00	0,00	1.639.853,17 D
5.3.2.1.0.00.00.000	RP PROCESSADOS - INSCRITOS	0,00 D	570.800,59 D	0,00	570.800,59	0,00	0,00	570.800,59 D
5.3.2.2.0.00.00.000	RP PROCESSADOS - EXERCÍCIOS ANTERIORES	0,00 D	1.069.052,58 D	0,00	1.069.052,58	0,00	0,00	1.069.052,58 D
6.0.0.0.0.00.00.000	CONTROLES DA EXECUÇÃO DO PLANEJAMENTO E ORÇAMENTO	0,00 C	107.089.694,22 C	17.249.211,78	53.366.802,61	17.039.969,86	160.247.254,91	105.880.452,30 C
6.2.0.0.0.00.00.000	EXECUÇÃO DO ORÇAMENTO	0,00 C	104.280.380,46 C	15.182.833,33	46.618.883,75	15.182.833,33	150.899.264,21	104.280.380,46 C

CONSORCIO PUBLICO DE SAUDE DA MICRORREGIAO DO CRAT

Balancete Contábil

Exercício: 2026

Período: 01/03/2026 a 31/03/2026

CONSORCIO PUBLICO DE SAUDE DA MICRORREGIAO DO CRAT

DCASP (Art. 1º, III da Portaria nº 700 de 10 de Dezembro de 2014)

Código	Conta	Saldo Inicial		Débitos		Créditos		Saldo Atual
		Exercício	Período	No Período	Até o Período	No Período	Até o Período	
6.2.1.0.0.00.00.000	EXECUÇÃO DA RECEITA	0,00 C	52.140.190,23 C	1.214.609,10	4.604.378,73	1.214.609,10	56.744.568,96	52.140.190,23 C
6.2.1.1.0.00.00.000	RECEITA A REALIZAR	0,00 X	48.750.420,60 C	1.214.609,10	4.604.378,73	0,00	52.140.190,23	47.536.811,50 C
6.2.1.2.0.00.00.000	RECEITA REALIZADA	0,00 C	3.389.769,63 C	0,00	0,00	1.214.609,10	4.604.378,73	4.604.378,73 C
6.2.2.0.0.00.00.000	EXECUÇÃO DA DESPESA	0,00 C	52.140.190,23 C	13.968.224,23	42.014.505,02	13.968.224,23	94.154.695,25	52.140.190,23 C
6.2.2.1.0.00.00.000	DISPONIBILIDADES DE CREDITO	0,00 C	52.140.190,23 C	13.968.224,23	42.014.505,02	13.968.224,23	94.154.695,25	52.140.190,23 C
6.2.2.1.1.00.00.000	CREDITO DISPONIVEL	0,00 C	47.393.854,57 C	1.696.219,97	6.442.555,63	0,00	52.140.190,23	45.697.534,60 C
6.2.2.1.1.01.00.000	CREDITO DISPONIVEL	0,00 C	47.393.854,57 C	1.696.219,97	6.442.555,63	0,00	52.140.190,23	45.697.534,60 C
6.2.2.1.3.00.00.000	CREDITO UTILIZADO	0,00 C	4.746.336,66 C	12.272.004,26	35.571.949,39	13.968.224,23	42.014.505,02	6.442.555,63 C
6.2.2.1.3.01.00.000	CREDITO EMPENHADO A LIQUIDAR	0,00 C	0,00 C	3.657.681,86	12.367.642,03	3.657.681,86	12.367.642,03	0,00 C
6.2.2.1.3.03.00.000	CREDITO EMPENHADO LIQUIDADO A PAGAR	0,00 C	0,00 C	4.307.161,20	11.602.153,68	4.307.161,20	11.602.153,68	0,00 C
6.2.2.1.3.04.00.000	CREDITO EMPENHADO LIQUIDADO PAGO	0,00 C	0,00 C	0,00	0,00	2.345.699,31	5.677.067,28	5.677.067,28 C
6.2.2.1.3.05.00.000	EMPENHOS A LIQUIDAR INSCRITOS EM RESTOS A PAGAR NAO PROCESSADOS	0,00 C	782.711,15 C	1.933.461,89	5.897.086,40	1.724.219,97	6.470.555,63	573.469,23 C
6.2.2.1.3.07.00.000	PAGAR NAO PROCESSADOS	0,00 C	632.256,54 C	2.373.699,31	5.705.067,28	1.933.461,89	5.897.086,40	192.019,12 C
6.3.0.0.0.0.00.00.000	PAGAR PROCESSADOS	0,00 C	2.809.313,76 C	2.066.378,45	6.747.918,86	1.857.136,53	9.347.990,70	2.600.071,84 C
6.3.1.0.0.00.00.000	EXECUÇÃO DE RESTOS A PAGAR	0,00 C	1.169.460,59 C	1.986.406,95	6.144.413,66	1.777.165,03	7.104.632,33	960.218,67 C
6.3.1.1.0.00.00.000	RP NÃO PROCESSADOS A LIQUIDAR	0,00 C	289.558,34 C	26.472,53	123.663,63	0,00	386.749,44	263.085,81 C
6.3.1.3.0.00.00.000	RP NÃO PROCESSADOS LIQUIDADOS A PAGAR	0,00 C	0,00 C	26.472,53	123.663,63	26.472,53	123.663,63	0,00 C
6.3.1.4.0.00.00.000	RP NÃO PROCESSADOS PAGOS	0,00 C	97.191,10 C	0,00	0,00	26.472,53	123.663,63	123.663,63 C
6.3.1.7.0.00.00.000	RP NÃO PROCESSADOS - INSCRIÇÃO NO EXERCÍCIO	0,00 C	782.711,15 C	1.933.461,89	5.897.086,40	1.724.219,97	6.470.555,63	573.469,23 C
6.3.1.7.1.00.00.000	RP NAO PROCESSADOS A LIQUIDAR- INSCRIÇÃO NO EXERCÍCIO	0,00 C	782.711,15 C	1.933.461,89	5.897.086,40	1.724.219,97	6.470.555,63	573.469,23 C
6.3.2.0.0.00.00.000	EXECUÇÃO DE RP PROCESSADOS	0,00 C	1.639.853,17 C	79.971,50	603.505,20	79.971,50	2.243.358,37	1.639.853,17 C
6.3.2.1.0.00.00.000	RP PROCESSADOS A PAGAR	0,00 C	1.116.319,47 C	79.971,50	603.505,20	0,00	1.639.853,17	1.036.347,97 C
6.3.2.2.0.00.00.000	RP PROCESSADOS PAGOS	0,00 C	523.533,70 C	0,00	0,00	79.971,50	603.505,20	603.505,20 C
7.0.0.0.0.00.00.000	CONTROLES DEVEDORES	0,00 D	3.389.769,63 D	1.214.609,10	4.604.378,73	0,00	0,00	4.604.378,73 D
7.2.0.0.0.00.00.000	ADMINISTRAÇÃO FINANCEIRA	0,00 D	3.389.769,63 D	1.214.609,10	4.604.378,73	0,00	0,00	4.604.378,73 D
7.2.1.0.0.00.00.000	DISPONIBILIDADES POR DESTINAÇÃO	0,00 D	3.389.769,63 D	1.214.609,10	4.604.378,73	0,00	0,00	4.604.378,73 D
7.2.1.1.0.00.00.000	CONTROLE DA DISPONIBILIDADE DE RECURSOS (CDR)	0,00 D	3.389.769,63 D	1.214.609,10	4.604.378,73	0,00	0,00	4.604.378,73 D
7.2.1.1.1.00.00.000	RECURSOS ORDINÁRIOS 15000000000	0,00 D	3.389.769,63 D	1.214.609,10	4.604.378,73	0,00	0,00	4.604.378,73 D
8.0.0.0.0.00.00.000	CONTROLES CREDORES	0,00 D	3.389.769,63 C	6.003.381,17	18.044.709,31	7.217.990,27	22.649.088,04	4.604.378,73 C
8.2.0.0.0.00.00.000	EXECUÇÃO DA ADMINISTRAÇÃO FINANCEIRA	0,00 D	3.389.769,63 C	6.003.381,17	18.044.709,31	7.217.990,27	22.649.088,04	4.604.378,73 C
8.2.1.0.0.00.00.000	EXECUÇÃO DAS DISPONIBILIDADES POR DESTINAÇÃO	0,00 D	3.389.769,63 C	6.003.381,17	18.044.709,31	7.217.990,27	22.649.088,04	4.604.378,73 C
8.2.1.1.0.00.00.000	EXECUÇÃO DA DISPONIBILIDADE DE RECURSOS (EDR)	0,00 D	3.389.769,63 C	6.003.381,17	18.044.709,31	7.217.990,27	22.649.088,04	4.604.378,73 C
8.2.1.1.1.00.00.000	DISPONIBILIDADE POR DESTINAÇÃO DE RECURSOS	0,00 D	1.356.566,03 D	1.696.219,97	6.442.555,63	1.214.609,10	4.604.378,73	1.838.176,90 D
8.2.1.1.2.00.00.000	DISPONIBILIDADE POR DESTINAÇÃO DE RECURSOS COMPROMETIDA POR EMPENHO 1500000000	0,00 D	782.711,15 C	1.933.461,89	5.897.086,40	1.724.219,97	6.470.555,63	573.469,23 C

CONSORCIO PUBLICO DE SAUDE DA MICRORREGIAO DO CRAT

Balancete Contábil

Exercício: 2026

Período: 01/03/2026 a 31/03/2026

CONSORCIO PUBLICO DE SAUDE DA MICRORREGIAO DO CRAT

DCASP (Art. 1º, III da Portaria nº 700 de 10 de Dezembro de 2014)

Código	Conta	Saldo Inicial		Débitos		Créditos		Saldo Atual
		Exercício	Período	No Período	Até o Período	No Período	Até o Período	
8.2.1.1.3.00.00.000	DISPONIBILIDADE POR DESTINAÇÃO DE RECURSOS COMPROMETIDA POR LIQUIDAÇÃO E ENTRADAS COMPENSATORIAS	0,00 D	632.256,54 C	2.373.699,31	5.705.067,28	1.933.461,89	5.897.086,40	192.019,12 C
8.2.1.1.3.01.00.000	COMPROMETIDA POR LIQUIDAÇÃO 15000000000	0,00 D	632.256,54 C	2.373.699,31	5.705.067,28	1.933.461,89	5.897.086,40	192.019,12 C
8.2.1.1.4.00.00.000	DISPONIBILIDADE POR DESTINAÇÃO DE RECURSOS UTILIZADA 15000000000	0,00 D	3.331.367,97 C	0,00	0,00	2.345.699,31	5.677.067,28	5.677.067,28 C
Totais:		0,00 D	0,00 D	37.753.432,42	233.103.187,30	37.753.432,42	233.103.187,30	0,00 D



LIS MENDES PINHEIRO DE MIRANDA

Contador



PAULO DE TARSO CARDOSO VARELA

Secretário Executivo

CONSORCIO PUBLICO DE SAUDE DA MICRORREGIAO DO CRAT

Balanco Orçamentário

Exercicio: 2026

Periodo: 01/03/2026 a 31/03/2026

CONSORCIO PUBLICO DE SAUDE DA MICRORREGIAO DO CRAT

DCASP (Art. 1º, III da Portaria nº 700 de 10 de Dezembro de 2014)

Receitas Orçamentárias		Previsão Inicial	Previsão Atualizada (a)	Receitas Realizadas (b)	Saldo c = (b-a)		
Recetas Correntes		52.140.190,23	52.140.190,23	4.604.378,73	-47.535.811,50		
Impostos, Taxas e Contribuições de Melhoria		569.309,38	569.309,38	247.022,13	-322.287,25		
Impostos		569.309,38	569.309,38	247.022,13	-322.287,25		
Receita Patrimonial		2.675.024,68	2.675.024,68	672.543,17	-2.002.481,51		
Valores Mobiliários		2.675.024,68	2.675.024,68	672.543,17	-2.002.481,51		
Transferências Correntes		48.819.424,76	48.819.424,76	3.661.853,00	-45.157.571,76		
Transferências da União e de suas Entidades		9.275.044,14	9.275.044,14	0,00	-9.275.044,14		
Transferências dos Estados e do Distrito Federal e de suas Entidades		26.143.015,78	26.143.015,78	0,00	-26.143.015,78		
Transferências dos Municípios e de suas Entidades		13.401.364,84	13.401.364,84	3.661.853,00	-9.739.511,84		
Outras Recetas Correntes		76.431,41	76.431,41	22.960,43	-53.470,98		
Indenizações, Restituições e Ressarcimentos		76.431,41	76.431,41	22.960,43	-53.470,98		
Subtotal das Recetas (I)		52.140.190,23	52.140.190,23	4.604.378,73	-47.535.811,50		
Refinanciamento (II)							
Operações de Crédito Internas							
Mobiliária							
Contratual							
Operações de Crédito Externas							
Mobiliária							
Contratual							
Subtotal com Refinanciamento (III) = (I + II)		52.140.190,23	52.140.190,23	4.604.378,73	-47.535.811,50		
Déficit (IV)		0,00	0,00	1.838.176,90			
Total (V) = (III + IV)		52.140.190,23	52.140.190,23	6.442.555,63	-45.697.634,60		
Saldos de Exercícios Anteriores (Utilizados para Créditos Adicionais) Superávit Financeiro							
Reabertura de Créditos Adicionais							
Despesas Orçamentárias		Dotação Inicial (d)	Dotação Atualizada (e)	Despesas Empenhadas (f)	Despesas Liquidadas (g)	Despesas Pagas (h)	Saldo da Dotação (i)=(e-f)
Despesas Correntes		39.124.064,44	39.124.064,44	6.125.152,74	5.566.342,52	5.376.677,97	32.998.911,70
Pessoal e Encargos Sociais		24.561.638,14	24.561.638,14	4.444.535,92	4.444.535,92	4.442.884,67	20.117.102,22
Outras Despesas Correntes		14.562.426,30	14.562.426,30	1.680.616,82	1.121.806,60	933.793,30	12.881.809,48
Despesas de Capital		13.016.125,79	13.016.125,79	317.402,89	302.743,88	300.389,31	12.698.722,90
Investimentos		13.016.125,79	13.016.125,79	317.402,89	302.743,88	300.389,31	12.698.722,90
Subtotal das Despesas (VI)		52.140.190,23	52.140.190,23	6.442.555,63	5.869.086,40	5.677.067,28	45.697.634,60
Amortização da Dívida/Refinanciamento (VII)							
Amortização da Dívida Interna							
Dívida Mobiliária							
Outras Dívidas							
Amortização da Dívida Externa							

CONSORCIO PUBLICO DE SAUDE DA MICRORREGIAO DO CRAT

Balanco Orçamentário

Exercício: 2026

Período: 01/03/2026 a 31/03/2026

CONSORCIO PUBLICO DE SAUDE DA MICRORREGIAO DO CRAT

DCASP (Art. 1º, III da Portaria nº 700 de 10 de Dezembro de 2014)

Despesas Orçamentárias	Dotação Inicial (d)	Dotação Atualizada (e)	Despesas Empenhadas (f)	Despesas Liquidadas (g)	Despesas Pagas (h)	Saldo da Dotação (i)=(e-i)
Divida Mobiliária						
Outras Dividas						
Subtotal com Refinanciamento (VIII)=(VI+VII)	52.140.190,23	52.140.190,23	6.442.555,63	5.869.086,40	5.677.067,28	45.697.634,60
Superávit (IX)			0,00			0,00
Total (X) = (VIII + IX)	52.140.190,23	52.140.190,23	6.442.555,63	5.869.086,40	5.677.067,28	45.697.634,60
Despesas Correntes	215.996,43	144.418,90	123.663,63	123.663,63	0,00	236.751,70
Outras Despesas Correntes	215.996,43	144.418,90	123.663,63	123.663,63	0,00	236.751,70
Despesas de Capital	26.334,11	0,00	0,00	0,00	0,00	26.334,11
Investimentos	26.334,11	0,00	0,00	0,00	0,00	26.334,11
Total	242.330,54	144.418,90	123.663,63	123.663,63	0,00	263.085,81
Despesas Correntes	1.067.748,08	536.459,37	576.144,98	0,00	0,00	1.028.062,47
Pessoal e Encargos Sociais	10.382,91	352.639,51	352.639,51	0,00	0,00	10.382,91
Outras Despesas Correntes	1.057.365,17	183.819,86	223.505,47	0,00	0,00	1.017.679,56
Despesas de Capital	1.304,50	34.341,22	27.360,22	0,00	0,00	8.285,50
Investimentos	1.304,50	34.341,22	27.360,22	0,00	0,00	8.285,50
Total	1.069.052,58	570.800,59	603.505,20	0,00	0,00	1.036.347,97



LIS MENDES PINHEIRO DE MIRANDA
Contador

PAULO DE TARSO CARDOSO VARELA
Secretário Executivo

CONSORCIO PUBLICO DE SAUDE DA MICRORREGIAO DO CRAT

Balanco Orçamentário

Exercício: 2026

Período: 01/03/2026 a 31/03/2026

CONSORCIO PUBLICO DE SAUDE DA MICRORREGIAO

DCASP (Art. 1º, III da Portaria nº 700 de 10 de Dezembro de 2014)

Notas Explicativas

Nota 1 - Aspectos Gerais

O Balanço Orçamentário previsto no art. 102 da Lei Federal 4.320/64 apresenta as receitas estimadas e as despesas fixadas no orçamento em confronto com as receitas arrecadadas e as despesas executadas, respectivamente. A partir do confronto entre as receitas executadas com as estimadas, é possível avaliar o desempenho da arrecadação no exercício em questão. Quando confrontadas as despesas executadas com as autorizadas, é possível analisar as despesas da administração mediante a autorização legislativa que orientou os gastos e também a ação do gestor. O confronto das diferenças entre as receitas previstas e as despesas fixadas, bem como entre as receitas e despesas executadas, permite o conhecimento do resultado orçamentário: superávit (receita maior que despesa) ou déficit (despesa maior que a receita).

Em sua estrutura, deve evidenciar as receitas e as despesas orçamentárias por categoria econômica, confrontar o orçamento inicial e as suas alterações com a execução, demonstrar o resultado orçamentário e discriminar:

- (a) as receitas por fonte (espécie); e
- (b) as despesas por grupo de natureza.

O Balanço Orçamentário é composto por:

§ Quadro Principal: são apresentadas as receitas e despesas previstas em confronto com as realizadas. As receitas e despesas são apresentadas conforme a classificação por natureza. No caso da despesa, a classificação funcional também é utilizada complementariamente à classificação por natureza. Ainda no Quadro Principal, as receitas são informadas pelos valores líquidos das respectivas deduções, tais como restituições, descontos, retificações, deduções para o Fundeb e repartições de receita tributária entre os entes da Federação, quando registradas como dedução.

§ Quadro da Execução dos Restos a Pagar Não Processados: são informados os restos a pagar não processados inscritos até o exercício anterior nas respectivas fases de execução. Os restos a pagar inscritos na condição de não processados que tenham sido liquidados em exercício anterior ao de referência compõem o Quadro da Execução de Restos a Pagar Processados.

§ Quadro da Execução dos Restos a Pagar Processados e Restos a Pagar Não Processados Liquidados: são informados os restos a pagar processados inscritos até o exercício anterior nas respectivas fases de execução. São informados, também, os restos a pagar inscritos na condição de não processados que tenham sido liquidados em exercício anterior.

Nota 2 – Critérios de Reconhecimento e Classificação das Receitas Orçamentárias

O Balanço Orçamentário evidencia as receitas orçamentárias detalhadas em níveis relevantes de análise, confrontando o orçamento inicial e as suas alterações com a execução, demonstrando o resultado orçamentário, conforme NBC T 16.6 (Resolução CFC nº 1.133/2008).

O Balanço Orçamentário é estruturado de forma a evidenciar a integração entre o planejamento e a execução orçamentária, e o seu formato está de acordo com o

CONSORCIO PUBLICO DE SAUDE DA MICRORREGIAO DO CRAT

Balanco Orçamentário

Exercício: 2026

Período: 01/03/2026 a 31/03/2026

CONSORCIO PUBLICO DE SAUDE DA MICRORREGIAO

DCASP (Art. 1º, III da Portaria nº 700 de 10 de Dezembro de 2014)

Notas Explicativas

Manual de Contabilidade Aplicada ao Setor público, 6ª EDIÇÃO.

Durante o exercício financeiro de 2026, as receitas realizadas atingiram a cifra de R\$ 4.604.378,73 (QUATRO MILHOES SEISCENTOS E QUATRO MIL TREZENTOS E SETENTA E OITO REAIS E SETENTA E TRES CENTAVOS), perfazendo o percentual de 8,83% da previsão inicial.

As Receitas são apresentadas sem ajuste inflacionário, ou seja, em moeda original do ano de realização, expressos em reais.

As receitas estão demonstradas pelos seus valores líquidos, e as deduções do FUNDEB demonstradas nos anexos da Lei 4.320/1964.

Ressalte-se que as receitas tributárias e transferências correntes inicialmente previstas sofreram as maiores reduções em suas arrecadações, em virtude por conta da grave crise econômica a qual estão compartilhando os Municípios brasileiros.

Nota 3 - Critérios de Reconhecimento e Classificação das Despesas Orçamentárias

As despesas orçamentárias, resultantes de autorização legislativa prevista na Lei Orçamentária Anual para o exercício financeiro de 2026, seguem o regime contábil da competência e a respectiva execução orçamentária prevista no Capítulo III da Lei Federal nº 4.320/64, sendo consideradas realizadas quando do seu empenho (art. 35 da Lei Federal nº 4.320/64) para efeito orçamentário, e quando da sua liquidação para efeito contábil.

As despesas são apresentadas sem ajuste inflacionário, ou seja, em moeda original do ano de realização, expressos em reais.

As despesas estão listadas pelos seus valores empenhados, liquidados e pagos no exercício, além de apresentar sua dotação inicial, atualizada e o respectivo saldo.

As dotações orçamentárias fixadas originalmente foram atualizadas através da abertura de créditos adicionais suplementares autorizados na Lei Orçamentária, sendo empenhado 12,36 % da despesa fixada atualizada.

Dotação Inicial	Dotação Atualizada	Total Empenhado	Total Liquidado	Total Pago	Saldo Orçamentário do Exercício
52.140.190,23	52.140.190,23	6.442.555,63	5.869.086,40	5.677.067,28	45.697.634,60

CONSORCIO PUBLICO DE SAUDE DA MICRORREGIAO DO CRAT

Balanco Orçamentário

Exercício: 2026

Período: 01/03/2026 a 31/03/2026

CONSORCIO PUBLICO DE SAUDE DA MICRORREGIAO


DCASP (Art. 1º, III da Portaria nº 700 de 10 de Dezembro de 2014)

Notas Explicativas



LIS MENDES PINHEIRO DE MIRANDA

Contador



PAULO DE TARSO CARDOSO VARELA

Secretário Executivo

CONSORCIO PUBLICO DE SAUDE DA MICRORREGIAO DO CRAT

Balanco Financeiro

Exercicio: 2026

Periodo: 01/03/2026 a 31/03/2026

CONSORCIO PUBLICO DE SAUDE DA MICRORREGIAO DO CRAT

DCASP (Art. 1º, III da Portaria nº 700 de 10 de Dezembro de 2014)

		Ingressos		Dispêndios	
Especificação	Exercicio Atual	Exercicio Anterior	Especificação	Exercicio Atual	Exercicio Anterior
Receita Orgamentária (I)	1.214.609,10	29.411.888,32	Despesa Orgamentária (VII)	1.696.219,97	29.294.681,56
Ordinaria	1.214.609,10	29.411.888,32	Ordinaria	1.696.219,97	29.294.681,56
Transferências Financeiras Recebidas (II)	0,00	0,00	Transferências Financeiras Concedidas (VIII)	0,00	0,00
Outras Movimentações Financeiras Recebidas (III)	0,00	0,00	Outras Movimentações Financeiras Concedidas (IX)	0,00	0,00
Recebimentos Extraorçamentários (IV)	-441.335,45	3.134.991,46	Pagamentos Extraorçamentários (X)	294.495,83	3.426.011,36
CONSIGNADOS CLT	16.596,85	110.075,12	CONSIGNADOS CLT	16.844,65	92.565,04
CONTRIBUIÇÃO SINDICAL	769,88	11.271,00	CONTRIBUIÇÃO SINDICAL	688,84	10.517,75
Contribuicao Previdenciaria - INSS	103.311,44	1.242.984,10	Contribuicao Previdenciaria - INSS	102.837,82	1.208.106,30
Empenhado a Pagar Nao Processado	-209.241,92	144.418,90	IRRF	65.106,06	833.738,50
Empenhado a Pagar Processado	-440.237,42	570.800,59	MENSALIDADE ASSISTENCIAL - ARAJARA PARK	2.574,43	8.791,52
IRRF	60.512,00	936.072,30	Restos a Pagar 2023	0,00	36.083,03
MENSALIDADE ASSISTENCIAL - ARAJARA PARK	1.259,86	8.785,19	Restos a Pagar 2024	59.163,00	1.095.998,03
Salario Familia	1.283,26	18.908,50	Restos a Pagar 2025	47.281,03	0,00
Salario Maternidade	24.410,60	91.674,76	Salario Familia	0,00	19.240,00
			Salario Maternidade	0,00	121.971,19
Saldo do Exercicio Anterior (V)	24.353.164,52	25.172.057,10	Saldo para Exercicio Seguinte (XI)	23.135.722,37	24.998.243,96
Caixa e Equivalente de Caixa	126.805,04	14.776,21	Caixa e Equivalente de Caixa	128.001,71	1.556.135,44
B.B	37.971,9 (37971,9	14.776,21	B.B	37.971,9 (37971,9	1.556.135,44
B.B	80.608,0 (80608,0	0,00	B.B	80.608,0 (80608,0	0,00
CEF	139,1 (575265238,0	54.835,60	CEF	139,1 (575265238,0	44.800,76
CEF	140,5 (575265239,8	1.261,341,18	CEF	140,5 (575265239,8	1.086.137,24
CEF	141,3 (575265241,0	8.290.825,95	CEF	141,3 (575265241,0	8.014.917,99
CEF	142,1 (575599804,0	46.833,63	CEF	142,1 (575599804,0	46.309,09
CEF	143,0 (575265242,8	718.195,24	CEF	143,0 (575265242,8	569.178,52
CEF	144,8 (575265243,6	162.658,70	CEF	144,8 (575265243,6	106.271,62
CEF	311,4 (575264909,5	278.130,38	CEF	311,4 (575264909,5	280.959,43
CEF	71.143,7 (575265245,2	695.961,66	CEF	71.143,7 (575265245,2	308.413,78

CONSORCIO PUBLICO DE SAUDE DA MICRORREGIAO DO CRAT

Balanco Financeiro

Exercicio: 2026

Periodo: 01/03/2026 a 31/03/2026

CONSORCIO PUBLICO DE SAUDE DA MICRORREGIAO DO CRAT

DCASP (Art. 1º, III da Portaria nº 700 de 10 de Dezembro de 2014)

Ingressos				Despêndios			
Especificação	Exercicio		Especificação	Exercicio			
	Atual	Anterior		Atual	Anterior		
CEF 71.144-5 (575265246-0)	2.320.043,95	2.825.808,25	CEF 71.144-5 (575265246-0)	2.407.701,77	2.098.925,38		
CEF 71.239-5 (575265247-9)	10.120.535,07	8.097.744,75	CEF 71.239-5 (575265247-9)	9.863.459,57	10.147.038,69		
CEF 71.289-1 (575265249-5)	260.966,12	0,00	CEF 71.289-1 (575265249-5)	263.538,89	256.439,78		
Depósitos Restituíveis e Valores Vinculados	0,00	0,00	Depósitos Restituíveis e Valores Vinculados	0,00	0,00		
Total (VI) = (I + II + III + IV + V)	25.126.438,17	57.718.936,88	Total (XII) = (VII + VIII + IX + X + XI)	25.126.438,17	57.718.936,88		



LIS MENDES PINHEIRO DE MIRANDA
Contador



PAULO DE TARSO CARDOSO VARELA
Secretário Executivo

CONSORCIO PUBLICO DE SAUDE DA MICRORREGIAO DO CRAT

Balanco Financeiro
CONSORCIO PUBLICO DE SAUDE DA MICRORREGIAO

Exercicio: 2026

Periodo: 01/03/2026 a 31/03/2026
DCASP (Art. 1º, III da Portaria nº 700 de 10 de Dezembro de 2014)

Notas Explicativas

Nota 1 - Aspectos Gerais

O Balanco Financeiro (BF)¹ evidencia as receitas e despesas orçamentárias, bem como os ingressos e dispêndios extraorçamentários, conjugados com os saldos de caixa do exercício anterior e os que se transferem para o início do exercício seguinte e foi elaborado de acordo com as instruções da IPC 06 e com o Manual de Contabilidade Aplicada ao Setor público, 6ª EDIÇÃO e de conforme ao NBC T 16.6 (Resolução CFC nº 1.133/2008).

Assim, o Balanco Financeiro contempla duas seções: Ingressos (Receitas Orçamentárias e Recebimentos Extraorçamentários) e Dispêndios (Despesa Orçamentária e Pagamentos Extraorçamentários), que se equilibram com a inclusão do saldo em espécie do exercício anterior na coluna dos Ingressos e o saldo em espécie para o exercício seguinte na coluna dos dispêndios.

BF é elaborado utilizando-se as seguintes classes do Plano de Contas Aplicado ao Setor Público (PCASP):

- § Classes 1 (ativo) e 2 (passivo) para os recebimentos e pagamentos extraorçamentários, bem como para o saldo em espécie do exercício anterior e o saldo em espécie a transferir para o exercício seguinte;
- § Classes 4 (variações patrimoniais aumentativas) e 3 (variações patrimoniais diminutivas) para as transferências financeiras recebidas e concedidas, respectivamente;
- § Classe 5 para o preenchimento dos restos a pagar inscritos no exercício, conforme parágrafo único do artigo 103 da Lei n.º 4.320/1964; e
- § Classe 6 para o preenchimento das informações de execução da receita e despesa orçamentária.

Conforme as regras do MCASP, as informações são apresentadas por fonte/destinação de recursos, segregando em destinações ordinárias e vinculadas. O detalhamento das vinculações é feito de acordo com as principais áreas de atuação do setor público.

O Balanco Financeiro está de acordo com o Manual de Contabilidade Aplicada ao Setor público, 6ª EDIÇÃO e de conforme ao NBC T 16.6 (Resolução CFC nº 1.133/2008).

O Balanco Financeiro evidencia a movimentação financeira das entidades do setor público no período a que se refere, e discrimina:

- (a) a receita orçamentária realizada por destinação de recurso (destinação vinculada e/ou destinação ordinária);
- (b) a despesa orçamentária executada por destinação de recurso (destinação vinculada e/ou destinação ordinária);
- (c) os recebimentos e os pagamentos extraorçamentários;
- (d) as transferências financeiras decorrentes, ou não, da execução orçamentária; e
- (e) o saldo inicial e o saldo final em espécie.

Nota 2 - Critérios de Reconhecimento e Classificação das Receitas e Despesas Orçamentárias

CONSORCIO PUBLICO DE SAUDE DA MICRORREGIAO DO GRAT

Balanco Financeiro

Exercicio: 2026

Periodo: 01/03/2026 a 31/03/2026

CONSORCIO PUBLICO DE SAUDE DA MICRORREGIAO

DCASP (Art. 1º, III da Portaria nº 700 de 10 de Dezembro de 2014)

Notas Explicativas

No Balanco Financeiro, as receitas e despesas orçamentárias estão elencadas por fonte de recursos.

A unidade gestora registrou ingressos de receitas orçamentárias no montante de R\$ 4.604.378,73 (QUATRO MILHOES SEISCENTOS E QUATRO MIL TREZENTOS E SETENTA E OITO REAIS E SETENTA E TRES CENTAVOS).

Em sua maioria, as receitas orçamentárias arrecadadas foram utilizadas como transferências concedidas as demais unidades orçamentárias, para o custeio de suas despesas.

As despesas foram reconhecidas de acordo com o seu empenhamento, ou seja, antes mesmo do fato gerador da despesa ter ocorrido, conforme art. 60 da Lei Federal nº 4.320/64, de forma que as despesas empenhadas e não pagas, reconhecidas como empenhada a pagar, são acrescidas do lado dos "Ingressos", conforme parágrafo único do art. 103 da Lei Federal nº 4.320/64. O processamento das despesas ocorreu adotando o Regime de Competência.

Nota 3 - Critérios de Reconhecimento e Classificação dos Recebimentos Extraorçamentários

As transferências financeiras são resultantes de devoluções de transferências concedidas as demais unidades orçamentárias.

As contas listadas como Recebimentos Extra orçamentários são todas aquelas cujos valores transitaram positivamente em contas do sistema financeiro.

Consideram-se ainda os valores registrados com empenhados a pagar, que por força do parágrafo único do artigo 103 da Lei Federal 4.320/64 compõem esse grupo para fazer contrapartida aos valores empenhados na despesa orçamentária e não pagos.

Nota 4 - Critérios de Reconhecimento e Classificação dos Pagamentos Extraorçamentários

As contas listadas no grupo de pagamentos extraorçamentários são todas aquelas cujos valores transitaram negativamente em contas do sistema financeiro. Nesse grupo são evidenciados os pagamentos que não precisam se submeter ao processo de execução orçamentária, como os restos a pagar, depósitos de diversas origens, consignações.

Nota 5 – Demonstração Financeira Sintética

De conformidade com a Lei nº 4.320/64, e a Portaria SOF nº 8, de 04/02/85, os dados da execução financeira, de forma sintética, são os seguintes:

Receitas Orçamentárias		Despesas Orçamentárias	
Receitas Correntes	1.214.609,10	Saúde	1.696.219,97

CONSORCIO PUBLICO DE SAUDE DA MICRORREGIAO DO CRAT

Balanco Financeiro

Exercicio: 2026

Periodo: 01/03/2026 a 31/03/2026

CONSORCIO PUBLICO DE SAUDE DA MICRORREGIAO

DCASP (Art. 1º, III da Portaria nº 700 de 10 de Dezembro de 2014)

	Notas Explicativas		
Impostos, Taxas e Contribuições de Melhoria	64.596,97	0,00	
Receita Patrimonial	232.929,94	0,00	
Transferências Correntes	915.463,25	0,00	
Outras Receitas Correntes	1.618,94	0,00	
Dedução Fundeb	0,00		
Receita Total	1.214.609,10	Despesa Total	1.696.219,97

LIS MENDES PINHEIRO DE MIRANDA

Contador

PAULO DE TARSO CARDOSO VARELA

Secretário Executivo

CONSORCIO PUBLICO DE SAUDE DA MICRORREGIAO DO CRAT

Balanco Patrimonial

CONSORCIO PUBLICO DE SAUDE DA MICRORREGIAO DO CRAT

Exercicio: 2026

Periodo: 01/03/2026 a 31/03/2026

DCASP (Art. 1º, III da Portaria nº 700 de 10 de Dezembro de 2014)

Ativo	Especificação	Exercicio		Especificação	Exercicio	
		Atual	Anterior		Atual	Anterior
ATIVO CIRCULANTE		23.169.476,91	25.041.658,92	PASSIVO CIRCULANTE	1.444.642,49	1.928.429,33
CAIXA E EQUIVALENTES DE CAIXA		23.136.722,37	24.998.243,96	OBRIÇAOES TRABALHISTAS, PREVIDENCIARIAS E ASSISTENCIAIS A PA	12.034,16	363.022,42
CAIXA E EQUIVALENTES DE CAIXA EM MOEDA NACIONAL		23.136.722,37	24.998.243,96	PESSOAL A PAGAR	11.917,72	10.266,47
CAIXA E EQUIVALENTES DE CAIXA EM MOEDA NACIONAL - CONSOLIDA		23.136.722,37	24.998.243,96	PESSOAL A PAGAR - CONSOLIDAÇÃO	11.917,72	10.266,47
BANCOS CONTA MOVIMENTO - DEMAIS CONTAS		23.136.722,37	24.998.243,96	PESSOAL A PAGAR	11.917,72	10.266,47
Banco do Brasil		144.033,71	1.556.135,44	SALÁRIOS, REMUNERAÇÕES E BENEFÍCIOS	11.917,72	10.266,47
Caixa Econômica Federal		22.991.688,66	23.442.108,52	ENCARGOS SOCIAIS A PAGAR	116,44	352.755,95
DEMAIS CRÉDITOS E VALORES A CURTO PRAZO		33.754,54	43.414,96	ENCARGOS SOCIAIS A PAGAR-INTER OFSS - UNIÃO	116,44	352.755,95
OUTROS CRÉDITOS A RECEBER E VALORES A CURTO PRAZO - CONSO		33.754,54	43.414,96	CONTRIBUIÇÕES AO RGPS A PAGAR	116,44	352.755,95
OUTROS CRÉDITOS A RECEBER POR REEMBOLSO DE SALÁRIO FAMILIA		582,50	1.882,50	CONTRIBUIÇÕES AO RGPS SOBRE SALÁRIOS E REMUNERAÇÇ	116,44	352.755,95
CRÉDITOS A RECEBER POR REEMBOLSO DE SALÁRIO MATERNA		24.452,90	32.813,32	FORNECEDORES E CONTAS A PAGAR A CURTO PRAZO	1.216.332,93	1.276.830,75
OUTROS CRÉDITOS A RECEBER E VALORES DE CURTO PRAZO		8.719,14	8.719,14	FORNECEDORES E CONTAS A PAGAR NACIONAIS A CURTO PRAZO - C	1.216.332,93	1.276.830,75
DEBITOS A REGULARIZAR - INSS		8.695,29	8.695,29	FORNECEDORES NACIONAIS	1.216.332,93	1.276.830,75
DEBITOS A REGULARIZAR - CONTRIBUIÇÃO SINDICAL ANUAL		23,85	23,85	FORNECEDORES NÃO PARCELADOS A PAGAR	1.216.332,93	1.276.830,75
ATIVO NÃO CIRCULANTE		5.801.799,29	5.499.248,66	ADIANTAMENTO DE CLIENTES E DEMAIS OBRIGAÇÕES A CURTO PRAZO	216.275,40	288.576,16
IMOBILIZADO		5.801.799,29	5.499.248,66	VALORES RESTITUIVEIS	216.275,40	288.576,16
BENS MOVEIS		5.584.963,82	5.282.413,19	VALORES RESTITUIVEIS - CONSOLIDAÇÃO	199.678,55	271.015,08
BENS MOVEIS- CONSOLIDAÇÃO		5.584.963,82	5.282.413,19	CONSIGNAÇÕES	199.678,55	271.015,08
MÁQUINAS, APARELHOS, EQUIPAMENTOS E FERRAMENTAS		986.190,58	978.089,95	INSS	132.283,95	127.161,78
APARELHOS, EQUIPAMENTOS E UTENSÍLIOS MÉDICOS, ODONT		11.198,00	10.500,00	IMPOSTO SOBRE A RENDA RETIDO NA FONTE - IRRF	66.624,72	142.182,25
EQUIPAMENTO DE PROTEÇÃO, SEGURANÇA E SOCORRO		2.630,00	0,00	RETENÇÕES - ENTIDADES REPRESENTATIVAS DE CLASSES	769,88	1.671,05
OUTRAS MÁQUINAS, APARELHOS, EQUIPAMENTOS E FERRAME		972.362,58	967.589,95	VALORES RESTITUIVEIS - INTER OFSS - UNIÃO	16.596,85	17.561,08
MÓVEIS E UTENSÍLIOS		22.750,04	22.750,04	CONSIGNAÇÕES	16.596,85	17.561,08
APARELHOS E UTENSÍLIOS DOMÉSTICOS		221,30	221,30	OUTRAS CONSIGNAÇÕES	16.596,85	17.561,08
MÁQUINAS E UTENSÍLIOS DE ESCRITÓRIO		2.599,99	2.599,99	Total do Passivo	1.444.642,49	1.928.429,33
MOBILIÁRIO EM GERAL		14.490,00	14.490,00			
UTENSÍLIOS EM GERAL		5.438,75	5.438,75	Patrimônio Líquido		
VEÍCULOS		3.533.400,00	3.238.950,00	Especificação	Exercicio	Exercicio
VEÍCULOS EM GERAL		3.533.400,00	3.238.950,00		Atual	Anterior
DEMAIS BENS MÓVEIS		1.042.623,20	1.042.623,20	RESULTADOS ACUMULADOS	27.526.633,71	28.612.478,25
OUTROS BENS MÓVEIS		1.042.623,20	1.042.623,20	SUPERÁVITS OU DÉFICITS ACUMULADOS	27.526.633,71	28.612.478,25
BENS IMÓVEIS		741.168,20	741.168,20	SUPERÁVITS OU DÉFICITS ACUMULADOS - CONSOLIDAÇÃO	27.526.633,71	28.612.478,25
BENS IMÓVEIS- CONSOLIDAÇÃO		741.168,20	741.168,20	SUPERÁVITS OU DÉFICITS DO EXERCÍCIO	-1.089.844,54	3.755.985,24
BENS IMÓVEIS EM ANDAMENTO		733.459,50	733.459,50	SUPERÁVITS OU DÉFICITS DE EXERCÍCIOS ANTERIORES	28.447.631,36	24.691.646,12
OBRAS EM ANDAMENTO		733.459,50	733.459,50			

CONSORCIO PUBLICO DE SAUDE DA MICRORREGIAO DO CRAT

Balanco Patrimonial

Exercicio: 2026

Periodo: 01/03/2026 a 31/03/2026

CONSORCIO PUBLICO DE SAUDE DA MICRORREGIAO DO CRAT

DCASP (Art. 1º, III da Portaria nº 700 de 10 de Dezembro de 2014)

Ativo				Passivo			
Especificação	Exercicio Atual	Exercicio Anterior	Total do Passivo	Especificação	Exercicio Atual	Exercicio Anterior	Total do Patrimônio Líquido
DEMAS BENS IMÓVEIS	7.708,70	7.708,70	1.444.642,49				
OUTROS BENS IMÓVEIS	7.708,70	7.708,70					
(-) DEPRECIÇÃO, EXAUSTÃO E AMORTIZAÇÃO ACUMULADAS	-524.332,73	-524.332,73					
(-) DEPRECIÇÃO, EXAUSTÃO E AMORTIZAÇÃO ACUMULADAS - CONSO	-524.332,73	-524.332,73					
(-) DEPRECIÇÃO ACUMULADA - BENS MÓVEIS	-524.332,73	-524.332,73					
(-) DEPRECIÇÃO ACUMULADA DE MÁQUINAS, APARELHOS, EC	-314.663,60	-314.663,60					
(-) DEPRECIÇÃO ACUMULADA DE BENS DE INFORMÁTICA	-97.484,62	-97.484,62					
(-) DEPRECIÇÃO ACUMULADA DE MÓVEIS E UTENSÍLIOS	-46.309,04	-46.309,04					
(-) DEPRECIÇÃO ACUMULADA DE MATERIAIS CULTURAIS, EDU	-406,77	-406,77					
(-) DEPRECIÇÃO ACUMULADA DE VEÍCULOS	-64.779,00	-64.779,00					
(-) DEPRECIÇÃO ACUMULADA DE DEMAS BENS MÓVEIS	-689,70	-689,70					
Total	28.971.276,20	30.540.907,58	1.444.642,49	27.526.633,71	28.612.478,25	164.846,89	28.612.478,25
Ativo Financeiro	23.169.476,91	25.041.656,92	Passivo Financeiro				
Ativo Permanente	5.801.799,29	5.499.248,66	Passivo Permanente				
Saldo Patrimonial							27.526.633,71

Compensações

Especificação	Exercicio Atual	Exercicio Anterior	Especificação	Exercicio Atual	Exercicio Anterior
Garantias e Contragarantias Recebidas	0,00	0,00	Garantias e Contragarantias Concedidas	0,00	0,00
Direitos Conveniados e Outros Instrumentos	0,00	0,00	Direitos Conveniados e Outros Instrumentos	0,00	0,00
Direitos Contratuais	0,00	0,00	Obrigações Contratuais	0,00	0,00
Outros Atos Potenciais do Ativo	0,00	0,00	Outros Atos Potenciais do Passivo	0,00	0,00
Total	0,00	0,00	Total	0,00	0,00

Quadro de Superávit / Déficit Financeiro

Fonte de Recurso

	Exercicio Atual	Exercicio Anterior
1500000000 Recursos não vinculados de Impostos	22.604.024,29	8.957.502,15
1869000000 Outros recursos extraorçamentários	-208.143,89	0,00
Total das Fontes de Recurso	22.395.880,40	8.957.502,15

CONSORCIO PUBLICO DE SAUDE DA MICRORREGIAO DO CRAT

Balanco Patrimonial

Exercicio: 2026


CONSORCIO PUBLICO DE SAUDE DA MICRORREGIAO DO CRAT

DCASP (Art. 1º, III da Portaria nº 700 de 10 de Dezembro de 2014)

Periodo: 01/03/2026 a 31/03/2026



LIS MENDES PINHEIRO DE MIRANDA
Contador



PAULO DE TARSO CARDOSO VARELA
Secretário Executivo

CONSORCIO PUBLICO DE SAUDE DA MICRORREGIAO DO CRAT

Balanco Patrimonial

Exercicio: 2026

Periodo: 01/03/2026 a 31/03/2026

CONSORCIO PUBLICO DE SAUDE DA MICRORREGIAO DO CRAT

DCASP (Art. 1º, III da Portaria nº 700 de 10 de Dezembro de 2014)

Notas Explicativas

Nota 1 - Aspectos Gerais

O Balanco Patrimonial evidencia a situacao patrimonial da entidade em 31 de Marco de 2026.

Mediante sua observacao, e possivel conhecer qualitativa e quantitativamente a composicao dos bens e direitos (ativos), das obrigacoes (passivos), e dos capitais, reservas e resultados acumulados (patrimônio liquido).

Por exigencia dos novos modelos da Secretaria do Tesouro Nacional, convencionou-se que os ativos segregam-se em circulante e não circulante, por outro lado, firmou-se que os passivos segregam-se também em circulante e não circulante. Por fim, são também apresentados o Patrimônio Líquido e o grupo de contas de compensação.

Podem-se utilizar as seguintes definições para analisar o Balanco Patrimonial:

Ativo - Compreende os recursos controlados pela entidade como resultado de eventos passados e do qual se espera que fluam futuros beneficios econômicos para a entidade.

Ativo Circulante - Compreende os ativos que atendam a qualquer um dos seguintes critérios: seja caixa ou equivalente de caixa; sejam realizáveis ou mantidos para venda ou consumo dentro do ciclo operacional da entidade; sejam mantidos primariamente para negociação; que tiverem a expectativa de realização até doze meses da data das demonstrações contábeis.

Ativo Não Circulante - Compreende os ativos realizáveis após os doze meses seguintes à data de publicação das demonstrações contábeis, sendo composto por ativo realizável a longo prazo, investimentos, imobilizado e intangível.

Passivo - Compreendem as obrigações presentes da entidade, derivadas de eventos passados, cuja liquidação se espera que resulte na saída de recursos da entidade capazes de gerar beneficios econômicos.

Passivo Circulante - Compreende as obrigações conhecidas e estimadas que atendam a qualquer um dos seguintes critérios: tenham prazos estabelecidos ou esperados dentro do ciclo operacional da entidade; sejam mantidos primariamente para negociação; tenham prazos estabelecidos ou esperados até doze meses após a data das demonstrações contábeis.

Passivo Não Circulante - Compreende as obrigações conhecidas e estimadas que não atendam a nenhum dos critérios para serem classificadas no passivo circulante.

Patrimônio Líquido - É o interesse residual nos ativos da entidade depois de deduzidos todos os seus passivos.

CONSORCIO PUBLICO DE SAUDE DA MICRORREGIAO DO CRAT

Balanco Patrimonial

Exercicio: 2026

CONSORCIO PUBLICO DE SAUDE DA MICRORREGIAO DO CRAT

Periodo: 01/03/2026 a 31/03/2026
DCASP (Art. 1º, III da Portaria nº 700 de 10 de Dezembro de 2014)

Notas Explicativas

Superávit Financeiro - Corresponde a diferença positiva entre o ativo financeiro e o passivo financeiro. Para fins de abertura de crédito adicional, devem-se conjugar, ainda, os saldos dos créditos adicionais transferidos e as operações de crédito a eles vinculadas, em cumprimento ao parágrafo 2º do artigo 43 da Lei nº 4.320/1964.

Nota 2 - Critérios Contábeis de Mensuração dos Ativos

Os ativos estão segregados em “circulante” e “não circulante”, com base em seus atributos de conversibilidade e exigibilidade.

Os ativos estão classificados como circulantes quando satisfazem a um dos seguintes critérios:

- estão disponíveis para realização imediata;
- têm a expectativa de realização até doze meses após a data das demonstrações contábeis.

O caixa ou equivalente de caixa apresenta uma redução em suas disponibilidades em relação ao ano anterior.

Os demais ativos estão classificados como não circulantes.

O ativo não circulante da entidade está representado pelas contas:

IMOBILIZADO: R\$ 5.801.799,29 (CINCO MILHOES OITOCENTOS E UM MIL SETECENTOS E NOVENTA E NOVE REAIS E VINTE E NOVE CENTAVOS)

Os bens móveis são reconhecidos inicialmente com base no valor de aquisição, produção ou construção, incluídos os custos de compra, impostos recuperáveis e outros custos necessários para colocar o bem em uso ou funcionamento.

Os gastos posteriores à aquisição ou ao registro do bem do ativo imobilizado são incorporados quando houver a possibilidade de geração de benefícios econômicos futuros ou potenciais de serviços.

O Conselho Federal de Contabilidade estabeleceu critérios e procedimentos para o registro contábil da depreciação no setor público, com adoção de forma obrigatória para os fatos ocorridos a partir de 1º de janeiro de 2010, conforme disposto na Norma Brasileira de Contabilidade - NBC T 16.9.

Durante o exercício de 2026 não foi realizado a depreciação dos Bens Móveis.

CONSORCIO PUBLICO DE SAUDE DA MICRORREGIAO DO CRAT

Balanco Patrimonial

Exercicio: 2026

Periodo: 01/03/2026 a 31/03/2026

CONSORCIO PUBLICO DE SAUDE DA MICRORREGIAO DO CRAT

DCASP (Art. 1º, III da Portaria nº 700 de 10 de Dezembro de 2014)

Notas Explicativas

O Município, através da Controladoria Geral do Município, iniciou um levantamento de todos os bens imóveis do município, seu cadastro cartográfico e posterior registro no sistema SIM, que trará os valores reais ao Balanco. Diante do grande volume de bens imóveis a serem reavaliados e com base na NBC T 19.6 Reavaliação de Ativos no item 19.6.5.1, ainda não concluso.

Nota 3 - Critérios Contábeis de Mensuração dos Passivos

Os passivos estão segregados em “circulante” e “não circulante”, com base em seus atributos de conversibilidade e exigibilidade.

Os passivos classificados como circulantes correspondem a valores exigíveis até doze meses após a data das demonstrações contábeis.

Com a adequação às Novas Normas de Contabilidade Aplicadas ao Setor Público, os Restos a Pagar Não Processados não fazem parte do Passivo, porém continuam sendo uma obrigação inclusa no Passivo Financeiro, para efeitos de cálculo do Saldo Patrimonial e superávit ou déficit financeiro.

As contas do passivo circulante evidenciadas no Balanco Patrimonial foram:

OBRIGAÇÕES TRABALHISTAS, PREVIDENCIÁRIAS E ASSISTENCIAIS A PAGAR A CURTO PRAZO: R\$ 12.034,16 (DOZE MIL TRINTA E QUATRO REAIS E DEZESSEIS CENTAVOS)
FORNECEDORES E CONTAS A PAGAR A CURTO PRAZO: R\$ 1.216.332,93 (UM MILHAO DUZENTOS E DEZESSEIS MIL TREZENTOS E TRINTA E DOIS REAIS E NOVENTA E TRES CENTAVOS)
ADIANTAMENTO DE CLIENTES E DEMAIS OBRIGAÇÕES A CURTO PRAZO: R\$ 216.275,40 (DUZENTOS E DEZESSEIS MIL DUZENTOS E SETENTA E CINCO REAIS E QUARENTA CENTAVOS)

Não existem contas no passivo não circulante

Nota 4 - Critérios Contábeis de Mensuração do Patrimônio Líquido

Com a adequação às Novas Normas de Contabilidade Aplicadas ao Setor Público, os Restos a Pagar Não Processados não fazem parte do Passivo.

O Patrimônio Líquido apresenta saldo de R\$ 27.526.633,71 (VINTE E SETE MILHOES QUINHENTOS E VINTE E SEIS MIL SEISCENTOS E TRINTA E TRES REAIS E SETENTA E UM CENTAVOS).

CONSORCIO PUBLICO DE SAUDE DA MICRORREGIAO DO CRAT

Balanco Patrimonial

Exercicio: 2026

Periodo: 01/03/2026 a 31/03/2026

CONSORCIO PUBLICO DE SAUDE DA MICRORREGIAO DO CRAT


DCASP (Art. 1º, III da Portaria nº 700 de 10 de Dezembro de 2014)

Notas Explicativas



LIS MENDES PINHEIRO DE MIRANDA

Contador



PAULO DE TARSO CARDOSO VARELA

Secretário Executivo

CONSORCIO PUBLICO DE SAUDE DA MICRORREGIAO DO CRAT

Variações Patrimoniais

Exercício: 2026

Período: 01/03/2026 a 31/03/2026

CONSORCIO PUBLICO DE SAUDE DA MICRORREGIAO DO CRAT

DCASP (Art. 1º, III da Portaria nº 700 de 10 de Dezembro de 2014)

Variações Patrimoniais Quantitativas

	Exercício			Exercício	
	Atual	Anterior		Atual	Anterior
VARIAÇÃO PATRIMONIAL AUMENTATIVA	4.632.378,73	29.417.676,87	VARIAÇÃO PATRIMONIAL DIMINUTIVA	5.718.223,27	25.661.691,63
IMPOSTOS, TAXAS E CONTRIBUIÇÕES DE MELHORIA	247.022,13	569.309,38	PESSOAL E ENCARGOS	4.444.535,92	19.675.603,26
IMPOSTOS	247.022,13	569.309,38	REMUNERAÇÃO A PESSOAL	3.695.426,05	15.254.156,83
IMPOSTOS SOBRE PATRIMÔNIO E A RENDA	247.022,13	569.309,38	REMUNERAÇÃO A PESSOAL ATIVO CIVIL - ABRANGIDOS PELO RPPÉ	3.695.426,05	15.254.156,83
IMPOSTO SOBRE PATRIMÔNIO E A RENDA - CONSOLIDAÇÃO	247.022,13	569.309,38	REMUNERAÇÃO A PESSOAL ATIVO CIVIL - ABRANGIDOS PELO RPF	3.695.426,05	15.254.156,83
IMPOSTO SOBRE A RENDA E PROVENTOS DE QUALQUER NATUREZA	247.022,13	569.309,38	VENCIMENTOS E VANTAGENS FIXAS - PESSOAL CIVIL - RPPS	3.695.426,05	15.254.156,83
IR - PESSOAS FÍSICAS	247.022,13	569.309,38	VENCIMENTOS E SALÁRIOS	3.695.426,05	15.254.156,83
VARIAÇÕES PATRIMONIAIS AUMENTATIVAS-FINANCEIRAS	672.543,17	2.675.024,68	ENCARGOS PATRONAIS	749.109,87	4.421.446,43
REMUNERAÇÃO DE DEPÓSITOS BANCÁRIOS E APLICAÇÕES FINANCEIRAS	672.543,17	2.675.024,68	ENCARGOS PATRONAIS - RGPS	749.109,87	4.421.446,43
REMUNERAÇÃO DE DEPÓSITOS BANCÁRIOS	672.543,17	2.675.024,68	ENCARGOS PATRONAIS - RGPS - INTER OFSS - UNIÃO	749.109,87	4.421.446,43
REMUNERAÇÃO DE DEPÓSITOS BANCÁRIOS - CONSOLIDAÇÃO	672.543,17	2.675.024,68	CONTRIBUIÇÕES PREVIDENCIÁRIAS - INSS	749.109,87	4.421.446,43
RENDIMENTO DEPOSITO BANCARIO	672.543,17	2.675.024,68	USO DE BENS, SERVIÇOS E CONSUMO DE CAPITAL FIXO	1.012.770,23	5.664.458,64
TRANSFERÊNCIAS E DELEGACÕES RECEBIDAS	3.661.853,00	26.091.122,85	USO DE MATERIAL DE CONSUMO	398.272,44	2.332.761,40
TRANSFERÊNCIAS INTER GOVERNAMENTAIS	3.661.853,00	26.091.122,85	CONSUMO DE MATERIAL	398.272,44	2.332.761,40
TRANSFERÊNCIAS VOLUNTÁRIAS	0,00	17.036.717,07	CONSUMO DE MATERIAL - CONSOLIDAÇÃO	398.272,44	2.332.761,40
TRANSFERÊNCIAS VOLUNTÁRIAS - INTER OFSS - UNIÃO	0,00	9.523.976,55	OUTROS MATERIAIS DE CONSUMO	398.272,44	2.332.761,40
DEMAIS TRANSFERÊNCIAS VOLUNTÁRIAS	0,00	9.523.976,55	SERVIÇOS	614.497,79	2.807.364,51
TRANSFERÊNCIAS VOLUNTÁRIAS - INTER OFSS - ESTADO	0,00	7.512.740,52	DIÁRIAS	16.471,00	94.682,00
DEMAIS TRANSFERÊNCIAS VOLUNTÁRIAS	0,00	7.512.740,52	DIÁRIAS - CONSOLIDAÇÃO	16.471,00	94.682,00
OUTRAS TRANSFERÊNCIAS	3.661.853,00	9.054.405,78	DIÁRIAS PESSOAL CIVIL	16.471,00	94.682,00
OUTRAS TRANSFERÊNCIAS - INTER OFSS - MUNICÍPIO	3.661.853,00	9.054.405,78	SERVIÇOS TERCEIROS - PF	475,00	20.105,89
OUTRAS TRANSFERÊNCIAS INTER MUNICÍPIOS	3.661.853,00	9.054.405,78	SERVIÇOS TERCEIROS - PF - CONSOLIDAÇÃO	475,00	20.105,89
OUTRAS VARIAÇÕES PATRIMONIAIS AUMENTATIVAS	50.960,43	82.219,96	OUTROS SERVIÇOS PRESTADOS POR PESSOA FÍSICA	475,00	20.105,89
DIVERSAS VARIAÇÕES PATRIMONIAIS AUMENTATIVAS	50.960,43	82.219,96	SERVIÇOS TERCEIROS - PJ	597.551,79	2.692.576,62
INDENIZAÇÕES E RESTITUIÇÕES	22.960,43	76.431,41	SERVIÇOS TERCEIROS - PJ - CONSOLIDAÇÃO	597.551,79	2.692.576,62
INDENIZAÇÕES E RESTITUIÇÕES - CONSOLIDAÇÃO	22.960,43	76.431,41	OUTROS SERVIÇOS TERCEIROS - PJ	597.551,79	2.692.576,62
OUTRAS INDENIZAÇÕES	22.960,43	76.431,41	DEPRECIACÃO, AMORTIZAÇÃO E EXAUSTÃO	0,00	524.332,73
VARIAÇÕES PATRIMONIAIS AUMENTATIVAS DECORRENTES DE FATOS	28.000,00	5.788,55	DEPRECIACÃO	0,00	524.332,73
VARIAÇÕES PATRIMONIAIS AUMENTATIVAS DECORRENTES DE FATOS	28.000,00	5.788,55	DEPRECIACÃO - CONSOLIDAÇÃO	0,00	524.332,73

CONSORCIO PUBLICO DE SAUDE DA MICRORREGIAO DO CRAT

Variações Patrimoniais

Exercício: 2026

Período: 01/03/2026 a 31/03/2026

CONSORCIO PUBLICO DE SAUDE DA MICRORREGIAO DO CRAT

DCASP (Art. 1º, III da Portaria nº 700 de 10 de Dezembro de 2014)

Variações Patrimoniais Quantitativas

	Exercício		Exercício	
	Atual	Anterior	Atual	Anterior
VPA DECORRENTE DE ANULAÇÕES E CANCELAMENTOS DI	28.000,00	5.789,55		
DEPRECIÇÃO DE IMOBILIZADO			0,00	524.332,73
DEPRECIÇÃO DE BENS MÓVEIS			0,00	524.332,73
DESVALORIZAÇÃO E PERDA DE ATIVOS E INCORPORAÇÃO DE PASSIV			23,87	42.285,23
INCORPORAÇÃO DE PASSIVOS			23,87	42.285,23
INCORPORAÇÃO DE PASSIVOS - CONSOLIDAÇÃO			23,87	42.285,23
INCORPORAÇÃO DE PASSIVOS - OUTROS			23,87	42.285,23
OUTRAS VARIAÇÕES PATRIMONIAIS DIMINUTIVAS			260.893,25	279.344,50
DIVERSAS VARIAÇÕES PATRIMONIAIS DIMINUTIVAS			260.893,25	279.344,50
VARIAÇÕES PATRIMONIAIS DIMINUTIVAS DECORRENTES DE FATOS			260.893,25	279.344,50
VARIAÇÕES PATRIMONIAIS DIMINUTIVAS DECORRENTES DE FATOS:			260.893,25	279.344,50
DIVERSAS VARIAÇÕES DIMINUTIVAS			260.893,25	279.344,50
Resultado Patrimonial do Exercício - Déficit			1.085.844,54	3.755.985,24

Variações Patrimoniais Qualitativas

	Exercício		Exercício	
	Atual	Anterior	Atual	Anterior
Incorporação de Ativo	302.743,88	4.444.927,72		
Desincorporação de Passivo	0,00	0,00		
Incorporação de Passivo	0,00	0,00		
Desincorporação de Ativo	0,00	0,00		

CONSORCIO PUBLICO DE SAUDE DA MICRORREGIAO DO CRAT

Variações Patrimoniais

Exercício: 2026

CONSORCIO PUBLICO DE SAUDE DA MICRORREGIAO DO CRAT

Período: 01/03/2026 a 31/03/2026
DCASP (Art. 1º, III da Portaria nº 700 de 10 de Dezembro de 2014)



LIS MENDES PINHEIRO DE MIRANDA
Contador



PAULO DE TARSO CARDOSO VARELA
Secretário Executivo

CONSORCIO PUBLICO DE SAUDE DA MICRORREGIAO DO CRAT

Variações Patrimoniais

Exercício: 2026

Período: 01/03/2026 a 31/03/2026

CONSORCIO PUBLICO DE SAUDE

DCASP (Art. 1º, III da Portaria nº 700 de 10 de Dezembro de 2014)

Notas Explicativas

Nota 1 - Aspectos Gerais

A Demonstração das Variações Patrimoniais - DVP evidencia as variações quantitativas, o resultado patrimonial e as variações qualitativas decorrentes da execução orçamentária. As variações quantitativas são decorrentes de transações no setor público que aumentam ou diminuem o patrimônio líquido, e as variações qualitativas são decorrentes de transações no setor público que alteram a composição dos elementos patrimoniais sem afetar o patrimônio líquido. O resultado patrimonial do período é apurado pelo confronto entre as variações quantitativas aumentativas e diminutivas.

A Demonstração das Variações Patrimoniais - DVP evidencia as alterações ocorridas no patrimônio do Município durante o exercício financeiro, resultantes ou independentes da execução orçamentária. A DVP revela o Resultado Patrimonial, que pode ser positivo ou negativo, dependendo do resultado líquido das variações positivas e negativas.

A Demonstração das Variações Patrimoniais está prevista no art. 104 da Lei Federal nº 4.320/64, que assim define esse demonstrativo:

“A Demonstração das Variações Patrimoniais evidenciará as alterações verificadas no patrimônio, resultantes ou independentes da execução orçamentária, e indicará o resultado patrimonial do exercício.”

Contudo, com o advento das NBCASP - Normas Brasileiras de Contabilidade Aplicadas ao Setor Público, e de acordo com o MCASP - Manual de Contabilidade Aplicada ao Setor Público da STN - Secretaria do Tesouro Nacional, o referido demonstrativo sofreu algumas alterações para o exercício de 2015, de forma a evidenciar as variações patrimoniais quantitativas e qualitativas.

Entende-se por variações patrimoniais quantitativas aquelas decorrentes de transações no setor público que aumentam ou diminuem o patrimônio líquido, e são divididas em Variações Patrimoniais Aumentativas e Diminutivas.

Entende-se por variações patrimoniais qualitativas aquelas decorrentes da execução orçamentária que consistem em incorporação e desincorporação de ativos, bem como incorporação e desincorporação de passivos.

Nota 2 - Variações Patrimoniais Aumentativas

As variações patrimoniais aumentativas que nesta Prestação de Contas representam R\$ 4.632.378,73(QUATRO MILHOES SEISCENTOS E TRINTA E DOIS MIL TREZENTOS E SETENTA E OITO REAIS E SETENTA E TRES CENTAVOS) são decorrentes de transações no setor público que aumentam o patrimônio, notadamente destacadas pela receitas orçamentárias arrecadadas, valorizações e ganhos com ativo ou desincorporação de passivos (amortização ou interveniências passivas), além das deduções ao FUNDEB.

CONSORCIO PUBLICO DE SAUDE DA MICRORREGIAO DO CRAT

Variações Patrimoniais

Exercício: 2026

Período: 01/03/2026 a 31/03/2026

CONSORCIO PUBLICO DE SAUDE

DCASP (Art. 1º, III da Portaria nº 700 de 10 de Dezembro de 2014)

Notas Explicativas

Nota 3 - Variações patrimoniais diminutivas

As variações patrimoniais diminutivas que nesta Prestação de Contas representam R\$ 5.718.223,27(CINCO MILHOES SETECENTOS E DEZOITO MIL DUZENTOS E VINTE E TRES REAIS E VINTE E SETE CENTAVOS), são decorrentes de transações no setor público que diminuem o patrimônio. Dentre as variações diminutivas podemos destacar os repasses concedidos as demais unidades orgamntárias (transferências financeiras entre gestões).



LIS MENDES PINHEIRO DE MIRANDA

Contador



PAULO DE TARSO CARDOSO VARELA

Secretário Executivo

CONSORCIO PUBLICO DE SAUDE DA MICRORREGIAO DO CRAT

Demonstrativo da Dívida Fundada Interna

Exercício: 2026

Período: 01/03/2026 a 31/03/2026

CONSORCIO PUBLICO DE SAUDE DA MICRORREGIAO DO CRAT

Anexo 16, da Lei nº 4320, de 17/03/64 (Portaria SOF nº 8, de 04/02/85)

Conta	Saldo Anterior ao Período	Movimento no Período		Saldo para o Período Seguinte
		Inscrição	Baixa	
Nada a Registrar				

LIS MENDES PINHEIRO DE MIRANDA

Contador

PAULO DE TARSO CARDOSO VARELA

Secretário Executivo

CONSORCIO PUBLICO DE SAUDE DA MICRORREGIAO DO CRAT

Demonstrativo da Dívida Fundada Interna

Exercício: 2026

Período: 01/03/2026 a 31/03/2026

CONSORCIO PUBLICO DE SAUDE DA

Anexo 16, da Lei nº 4320, de 17/03/64 (Portaria SOF nº 8, de 04/02/85)

Notas Explicativas

Não há notas explicativas para esse anexo.



LIS MENDES PINHEIRO DE MIRANDA

Contador



PAULO DE TARSO CARDOSO VARELA

Secretário Executivo

CONSORCIO PUBLICO DE SAUDE DA MICRORREGIAO DO CRAT

Demonstrativo da Dívida Flutuante


Exercício: 2026

Período: 01/03/2026 a 31/03/2026


CONSORCIO PUBLICO DE SAUDE DA MICRORREGIAO DO CRAT

Anexo 17, da Lei nº 4320, de 17/03/64 (Portaria SOF nº 8, de 04/02/85)

Conta	Saldo Anterior ao Período		Movimento no Período		Saldo para o Período Seguinte	
	Crédito	Débito	Inscrição	Baixa	Débito	Crédito
CRÉDITOS A RECEBER POR REEMBOLSO DE SALÁRIO	0,00	1.865,76	1.283,26	0,00	582,50	0,00
Salario Família	0,00	1.865,76	1.283,26	0,00	582,50	0,00
CRÉDITOS A RECEBER POR REEMBOLSO DE SALÁRIO	0,00	48.863,50	24.410,60	0,00	24.452,90	0,00
Salario Maternidade	0,00	48.863,50	24.410,60	0,00	24.452,90	0,00
INSS	134.834,20	0,00	103.311,44	102.837,82	0,00	135.307,82
Contribuicao Previdenciaria - INSS	134.834,20	0,00	103.311,44	102.837,82	0,00	135.307,82
IMPOSTO SOBRE A RENDA RETIDO NA FONTE - IRRF	71.218,78	0,00	60.512,00	65.106,06	0,00	66.624,72
IRRF	71.218,78	0,00	60.512,00	65.106,06	0,00	66.624,72
RETENÇÕES - ENTIDADES REPRESENTATIVAS DE CLASSES	688,84	0,00	769,88	688,84	0,00	769,88
CONTRIBUIÇÃO SINDICAL	688,84	0,00	769,88	688,84	0,00	769,88
OUTRAS CONSIGNAÇÕES	1.290,70	0,00	1.259,86	2.574,43	23,87	0,00
MENSALIDADE ASSISTENCIAL - ARAJARA PARK	1.290,70	0,00	1.259,86	2.574,43	23,87	0,00
OUTRAS CONSIGNAÇÕES	16.844,65	0,00	16.596,85	16.844,65	0,00	16.596,85
CONSIGNADOS CLT	16.844,65	0,00	16.596,85	16.844,65	0,00	16.596,85
EXECUCAO DE RESTOS A PAGAR	2.820.845,50	0,00	-649.479,34	106.444,03	0,00	2.064.922,13
EXECUCAO DE RP NAO PROCESSADOS	1.072.269,49	0,00	-209.241,92	26.472,53	0,00	836.555,04
EXECUCAO DE RP PROCESSADOS	1.748.576,01	0,00	-440.237,42	79.971,50	0,00	1.228.367,09
Total Geral:	3.045.722,67	50.729,26	-441.335,45	294.495,83	25.089,27	2.284.221,40



LIS MENDES PINHEIRO DE MIRANDA
Contador



PAULO DE TARSO CARDOSO VARELA
Secretário Executivo

CONSORCIO PUBLICO DE SAUDE DA MICRORREGIAO DO CRAT

Demonstrativo da Dívida Flutuante

Exercício: 2026

Período: 01/03/2026 a 31/03/2026

CONSORCIO PUBLICO DE SAUDE DA MICRORREGIAO

Anexo 17, da Lei nº 4320, de 17/03/64 (Portaria SOF nº 8, de 04/02/85)

Notas Explicativas

Quadro Auxiliar dos Lançamentos Contábeis Independentes da Execução Orçamentária

Conta	Saldo Financeiro do Período		Mov. Indep. da Exec. Orç. no Período		Saldo Patrimonial para o Período	
	Crédito	Débito	Inscrição	Baixa	Débito	Crédito
OUTRAS CONSIGNAÇÕES	0,00	23,87	23,87	0,00	0,00	0,00
MENSALIDADE ASSISTENCIAL - ARAJARA PARK	0,00	23,87	23,87	0,00	0,00	0,00
Total Geral:	0,00	23,87	23,87	0,00	0,00	0,00

LIS MENDES PINHEIRO DE MIRANDA

Contador

PAULO DE TARSO CARDOSO VARELA

Secretário Executivo

CONSORCIO PUBLICO DE SAUDE DA MICRORREGIAO DO CRAT

Demonstração dos Fluxos de Caixa

Exercício: 2026

Período: 01/03/2026 a 31/03/2026

CONSORCIO PUBLICO DE SAUDE DA MICRORREGIAO DO CRAT

DCASP (Art. 1º, III da Portaria nº 700 de 10 de Dezembro de 2014)

	Exercício Atual	Exercício Anterior
--	--------------------	-----------------------

Fluxo de Caixa das Atividades das Operações**Ingressos**

Receitas Derivadas e Originárias	1.422.752,99	31.831.660,29
Transferências Correntes Recebidas	299.145,85	3.320.765,47
Outros Ingressos Operacionais	915.463,25	26.091.122,85
	208.143,89	2.419.771,97

Desembolsos

Pessoal e Demais Despesas	2.339.999,08	27.959.391,43
Juros e Encargos da Dívida	2.045.503,25	24.533.380,07
Transferências Concedidas	0,00	0,00
Outros Desembolsos Operacionais	0,00	0,00
	294.495,83	3.426.011,36

Fluxo de Caixa Líquido das Atividades Operacionais (I)**-917.246,09** **3.872.268,86****Fluxo de Caixa das Atividades de Investimento****Ingressos**

Alienação de Bens	0,00	0,00
Amortização de Empréstimos e Financiamentos Concedidos	0,00	0,00
Outros Ingressos de Investimentos	0,00	0,00

Desembolsos

Aquisição de Ativo Não Circulante	300.196,06	4.046.082,00
Concessão de Empréstimos e Financiamentos	300.196,06	4.046.082,00
Outros Desembolsos de Investimentos	0,00	0,00
	0,00	0,00

Fluxo de Caixa Líquido das Atividades de Investimento (II)**-300.196,06** **-4.046.082,00****Fluxo de Caixa das Atividades de Financiamento**

CONSORCIO PUBLICO DE SAUDE DA MICRORREGIAO DO CRAT

Demonstração dos Fluxos de Caixa

Exercício: 2026

Período: 01/03/2026 a 31/03/2026

CONSORCIO PUBLICO DE SAUDE DA MICRORREGIAO DO CRAT

DCASP (Art. 1º, III da Portaria nº 700 de 10 de Dezembro de 2014)

	Exercicio Atual	Exercicio Anterior
Ingressos		
Operações de Crédito	0,00	0,00
Integralização do Capital Social de Empresas Dependentes	0,00	0,00
Transferências de Capital Recebidas	0,00	0,00
Outros Ingressos de Financiamentos	0,00	0,00
Desembolsos		
Amortização/Refinanciamento da Dívida	0,00	0,00
Outros Desembolsos de Financiamentos	0,00	0,00
Fluxo de Caixa Líquido das Atividades de Financiamento (III)	0,00	0,00
Geração Líquida de Caixa e Equivalente de Caixa (I + II + III)	-1.217.442,15	-173.813,14
Caixa e Equivalente de Caixa Inicial	24.353.164,52	25.172.057,10
Caixa e Equivalente de Caixa Final	23.135.722,37	24.998.243,96
Quadro de Receitas Derivadas e Originárias		
Receita Tributária	64.596,97	569.309,38
Receita de Contribuições	0,00	0,00
Receita Patrimonial	232.929,94	2.675.024,68
Receita Agropecuária	0,00	0,00
Receita Industrial	0,00	0,00
Receita de Serviços	0,00	0,00
Remuneração das Disponibilidades	0,00	0,00
Outras Receitas Derivadas e Originárias	1.618,94	76.431,41
Total das Receitas Derivadas e Originárias	299.145,85	3.320.765,47

CONSORCIO PUBLICO DE SAUDE DA MICRORREGIAO DO CRAT

Demonstração dos Fluxos de Caixa

Exercício: 2026

Período: 01/03/2026 a 31/03/2026

CONSORCIO PUBLICO DE SAUDE DA MICRORREGIAO DO CRAT

DCASP (Art. 1º, III da Portaria nº 700 de 10 de Dezembro de 2014)

	Exercício Atual	Exercício Anterior
--	--------------------	-----------------------

Quadro de Transferências Recebidas e Concedidas**Transferências Recebidas**

Intergovernamentais da União	915.463,25	26.091.122,85
de Estados e Distrito Federal de Municípios	0,00	9.523.976,55
Intragovernamentais	0,00	7.512.740,52
Outras Transferências Recebidas	915.463,25	9.054.405,78
	0,00	0,00
	0,00	0,00

Total das Transferências Recebidas

	915.463,25	26.091.122,85
--	------------	---------------

Transferências Concedidas

Intergovernamentais da União	0,00	0,00
de Estados e Distrito Federal de Municípios	0,00	0,00
Intragovernamentais	0,00	0,00

Total das Transferências Concedidas

	0,00	0,00
--	------	------

Quadro de Desembolsos de Pessoal e Demais Despesas por Função

Saúde	2.045.503,25	24.533.380,07
Total dos Desembolsos de Pessoal e Demais Despesas por Função	2.045.503,25	24.533.380,07

CONSORCIO PUBLICO DE SAUDE DA MICRORREGIAO DO CRAT

Demonstração dos Fluxos de Caixa

Exercício: 2026

Período: 01/03/2026 a 31/03/2026

CONSORCIO PUBLICO DE SAUDE DA MICRORREGIAO DO CRAT

DCASP (Art. 1º, III da Portaria nº 700 de 10 de Dezembro de 2014)

	Exercício Atual	Exercício Anterior
--	--------------------	-----------------------

Quadro de Desembolsos de Juros e Encargos da Dívida

Juros e Correção Monetária da Dívida Interna	0,00	0,00
Juros e Correção Monetária da Dívida Externa	0,00	0,00
Outros Encargos da Dívida	0,00	0,00
Total dos Juros e Encargos da Dívida	0,00	0,00



LIS MENDES PINHEIRO DE MIRANDA
Contador



PAULO DE TARSO CARDOSO VARELA
Secretário Executivo

CONSORCIO PUBLICO DE SAUDE DA MICRORREGIAO DO CRAT

Demonstração dos Fluxos de Caixa

Exercício: 2026

Período: 01/03/2026 a 31/03/2026

CONSORCIO PUBLICO DE SAUDE DA

DCASP (Art. 1º, III da Portaria nº 700 de 10 de Dezembro de 2014)

Notas Explicativas

Nota 1 - Aspectos Gerais

A Demonstração dos Fluxos de Caixa (DFC) apresenta as entradas e saídas de caixa classificadas em fluxos operacional, de investimento e de financiamento.

Fluxo de Caixa das Atividades Operacionais

- Ingressos das Operações

Compreendem as receitas relativas às atividades operacionais líquidas das respectivas deduções e as transferências recebidas.

- Desembolsos das Operações

Compreendem as despesas relativas às atividades operacionais, demonstrando-se os desembolsos de pessoal, os juros e encargos sobre a dívida e as transferências concedidas.

Fluxo de Caixa das Atividades de Investimento

- Ingressos de Investimento

Compreendem as receitas referentes à alienação de ativos não circulantes e de amortização de empréstimos e financiamentos concedidos.

- Desembolsos de Investimento

Compreendem as despesas referentes à aquisição de ativos não circulantes e as concessões de empréstimos e financiamentos.

Fluxo de Caixa das Atividades de Financiamento

- Ingressos de Financiamento

Compreendem as obtensões de empréstimos, financiamentos e demais operações de crédito, inclusive o refinanciamento da dívida. Compreendem também a integralização do capital social de empresas dependentes.

DFC é elaborada utilizando-se contas da classe 6 (Controles da Execução do Planejamento e Orçamento), com filtros pelas naturezas orçamentárias de receitas e de despesas. Também faz uso, quando necessário, de outras contas e filtros necessários para marcar a movimentação extraorçamentária que eventualmente transitar pela conta Caixa e Equivalentes de Caixa.

DFC é elaborada pelo método direto e evidencia as movimentações ocorridas na conta Caixa e Equivalentes de Caixa, segregados nos fluxos das operações, dos investimentos e dos financiamentos.

A soma dos três fluxos deverá corresponder à diferença entre o saldo de Caixa e Equivalentes de Caixa e Equivalentes de Caixa do exercício em relação ao saldo de Caixa e Equivalentes de Caixa do exercício anterior.

CONSORCIO PUBLICO DE SAUDE DA MICRORREGIAO DO CRAT

Demonstração dos Fluxos de Caixa

Exercício: 2026

Período: 01/03/2026 a 31/03/2026

CONSORCIO PUBLICO DE SAUDE DA

DCASP (Art. 1º, III da Portaria nº 700 de 10 de Dezembro de 2014)

Nota 2 - Geração Líquida de Caixa e Equivalente de Caixa:

Notas Explicativas

- Fluxo de Caixa Líquido das Atividades Operacionais.....:	R\$	-917.246,09
- Fluxo de Caixa Líquido das Atividades de Investimento...:	R\$	-300.196,06
- Fluxo de Caixa Líquido das Atividades de Financiamento...:	R\$	0,00
TOTAL..:	R\$	-1.217.442,15
- Caixa e Equivalente de Caixa Inicial.....:	R\$	24.353.164,52
- Caixa e Equivalente de Caixa Final.....:	R\$	23.135.722,37

LIS MENDES PINHEIRO DE MIRANDA
Contador

PAULO DE TARSO CARDOSO VARELA
Secretário Executivo